УТВЕРЖДЕН
на заседании Антинаркотической комиссии
Владимирской области
протокол № - пр от ____ марта 2022 года

# Д О К Л А Д
# о наркоситуации во Владимирской области
# за 2021 год.

г. Владимир

# Доклад о наркоситуации во Владимирской области за 2021 год

## 1. Краткая характеристика Владимирской области

Владимирская область образована 14 августа 1944 года, расположена в центральной части Восточно-Европейской равнины, входит в состав Центрального Федерального округа, граничит с Московской, Рязанской, Нижегородской, Ивановской и Ярославской областями. Площадь территории составляет 29,1 тыс. км$^2$ (0,17 % от площади Российской Федерации), протяжённость: 170 км - с севера на юг, 280 км - с запада на восток. Расстояние от Владимира до Москвы - 190 км.

На начало 2021 года в области проживало **1 342 099** человек.

Среди субъектов Центрального Федерального округа регион занимает 6 место по численности постоянного населения и 2 (после Московской области) по числу городов с населением более 100 тысяч жителей, имея 3 таких города: Владимир, Ковров, Муром. Средняя плотность населения области – 47,4 чел./км$^2$, что превышает среднероссийский показатель в 6 раз. Наиболее густо заселены Камешковский, Муромский и Суздальский районы.

По территории области проходят федеральные автомобильные дороги Москва - Нижний Новгород - Казань (Магистраль М-7 «Волга») и Москва - Ярославль. Развитая сеть автодорог, связывающих Центральную Россию с другими регионами страны.

Подземные запасы Владимирской области представляют: торф, известняк, огнеупорные и кирпичные глины, строительные, кварцевые пески и камни, флюсовые материалы, железная руда, гипс. По запасам торфа область занимает одно из ведущих мест в России - 59 млн. тонн.

Главным сырьевым запасом Владимирской области являются лесные ресурсы. Лесом покрыта половина территории области (1520,9 тыс. га).

В регионе нет топливно-энергетических полезных ископаемых, которые вносят значительный вклад в формирование ВВП Российской Федерации. Этим отчасти объясняется тот факт, что основные экономические показатели в регионе в пересчете на одного жителя ниже, чем по стране в целом.

Сельскохозяйственные угодья области занимают около 860 тысяч гектаров. Ведущие направления - производство овощей, кормов и специальных сортов картофеля для дальнейшей переработки. Удельный вес животноводства составляет 63,2% от общего объема сельхозпродукции региона. Специализация - производство молока, мяса (говядина, свинина, птица), яйца. Также в регионе разводят лошадей знаменитой породы «Владимирский тяжеловоз».

Важнейшими конкурентными преимуществами для развития промышленного сектора области являются выгодное географическое положение региона между Москвой и рядом крупных городов Поволжья, соседство и тесная интеграция с другими экономически развитыми регионами, сформированная транспортная система, дающая неограниченные возможности для развития области по всем направлениям; наличие ресурсной базы (лес, торф, нерудные полезные ископаемые); высокий уровень квалификации кадров; наличие научной и производственной базы; наличие высших учебных заведений; формируемый администрацией области благоприятный инвестиционный климат.

Владимирская область имеет уникальное сочетание сохранившихся традиций промышленного производства, создаваемого на протяжении сотен лет и опыта по созданию новых технологий и современных производств: это металлообработка и производство металлоконструкций, высокоточная механика и станкостроение, электроника и электротехническое машиностроение, стекольное и химическое производство, разработка и выпуск фармацевтических препаратов, производство современных изоляционных и строительных материалов, текстильное и швейное производства и многое другое.

В сфере промышленного производства области осуществляет свою деятельность порядка 700 крупных и средних предприятий, свыше трёх тысяч малых предприятий.

Доля промышленности в валовом региональном продукте на протяжении последних лет составляет около 40%, на предприятиях работает почти треть от числа занятых в экономике, сосредоточено свыше 35% основных фондов области. Удельный вес промышленного производства области в экономике России – 0,8%.

Наибольший удельный вес в структуре промышленного производства

занимают пищевая промышленность, машиностроение, химическое производство (включая фармацевтическое), производство строительных материалов (включая стекольную промышленность).

Область обладает ведущими компетенциями по целому ряду направлений современного производства. Это производство вооружения и военной техники, робототехника, продукция для атомной промышленности, металлообработка и производство металлоконструкций, в том числе крупногабаритных, производство запорной трубопроводной арматуры, в том числе для нефтегазового комплекса, высокоточная механика и станкостроение, производство электрооборудования, электронного и оптического оборудования, производство изделий верхнего строения пути и оборудования для подвижного железнодорожного состава, лазерные технологии, пищевая промышленность том числе высокоавтоматизированный выпуск кондитерских изделий, стекольное производство, химическая промышленность, в том числе производство водных дисперсий, биотехнологии и фармацевтика нового поколения, производство современных изоляционных и строительных материалов, мембранные технологии, в том числе производство наноструктурированных мембран для очистки воды, текстильное и швейное производство.

**Административное деление области**

В состав Владимирской области входит 127 муниципальных образований, в том числе: 5 городских округов (Владимир, Гусь-Хрустальный, Ковров, Муром, ЗАТО город Радужный); 16 муниципальных районов (Александровский, Вязниковский, Гороховецкий, Гусь-Хрустальный, Камешковский, Киржачский, Ковровский, Кольчугинский, Меленковский,

Муромский, Петушинский, Селивановский, Собинский, Судогодский, Суздальский, Юрьев-Польский), 26 городских поселений, 80 сельских поселений, 2492 сельских населенных пункта. Областным центром является город Владимир с численностью населения 357067 жителей.

## Социально-экономическое развитие области

По предварительной оценке, индекс промышленного производства в 2021 году составил 106,1 % к уровню 2020 года.

Индекс промышленного производства в 2021 году по виду деятельности «добыча полезных ископаемых» к соответствующему периоду прошлого года составил 113,1 %, по виду деятельности «обрабатывающие производства» к соответствующему периоду прошлого года составил – 104,7%, по виду деятельности «водоснабжение, водоотведение, организация сбора и утилизации отходов, деятельность по ликвидации загрязнений» к соответствующему периоду прошлого года составил 116,7%, по виду деятельности «обеспечение электрической энергией, газом и паром, кондиционирование воздуха» составил 127,1%.

Индекс потребительских цен (ИПЦ) в 2021 году к соответствующему периоду прошлого года составил 109,16 %, введено в действие жилых домов в 2021 году 828,7 тысяч квадратных метров общей площади, оборот розничной торговли в 2021 году составил 276799,4 миллионов рублей.

Индекс производства в 2021 году сельского хозяйства в хозяйствах всех категорий в процентах к предыдущему году составил 100,9 %, из них продукция растениеводства 100,5 %, продукция животноводства 101,2 %, удельный вес продукции растениеводства и животноводства в процентах от продукции

сельского хозяйства составил: 55,9 % - продукция животноводства, 44.1 % - продукция растениеводства.

Основу промышленности Владимирской области составляет обрабатывающие производства, объем отгруженных товаров по данному виду деятельности в 2021 году составил 743137,2 млн. рублей, среди которых наиболее значительное влияние на экономику оказывает металлообработка. Индекс металлургического производства в январе-декабре 2021 г. по сравнению с январем-декабрем 2020 г. составил 121,2%, в декабре 2021 г. по сравнению с декабрем 2020 г. – 89,4%,индекс производства готовых металлических изделий, кроме машин и оборудования в январе-декабре 2021 г. по сравнению с январем□декабрем 2020 г. составил 106%, в декабре 2021 г. по сравнению с декабрем 2020 г. – 67,4%. В металлургическом производстве отгружено товаров собственного производства, выполнено работ и услуг собственными силами на 8129,7 млн. рублей (117,8 % к 2020 году) о виду производство готовых металлических изделий 92542,2 млн. рублей (147,3% к 2020 году).

Рост выпуска продукции обеспечен в производстве лекарственных средств и материалов, применяемых в медицинских целях (140286,7 млн. руб.) в 2,8 раза, резиновых и пластмассовых изделий (46019,2 млн. руб.) – 139,6%, производство компьютеров, электронных и оптических изделий (26676,6 млн. руб.) - 169,1, напитков (3229,9 млн. руб.) – 164,2%, пищевых продуктов (198635,4 млн. руб.) - 112,5%, производстве химических веществ и химических продуктов (41071,6 млн. руб.) - 138,6%, обработке древесины и производстве изделий из дерева и пробки, кроме мебели, производстве изделий из соломки и материалов для плетения (28512,7 млн. руб.) - 163,4 %, бумаги и бумажных изделий (5568,1 млн. руб.) - 152,2 %,полиграфическая и копирование носителей информации (1427,5 млн. руб.) - 135,6 %.

Достигнуто в 3,1 раза увеличение во виду добыча полезных ископаемых в (9470,5 млн. руб.) - 177,3 %, по виду обеспечение электрической энергией, газом и паром; кондиционирование воздуха (89482,1 млн. руб.) - 114,2 %.

Положительная динамика зафиксирована по объемам работ, по виду деятельности «строительство», который в декабре 2021г. составил 16325,6 млн. рублей, в 3,1 раза выше уровня декабря 2020 г. и обороту розничной торговли, где в январе-декабре 2021г. равен 276799,4 млн рублей, что в товарной массе на 6,3% больше, чем в январе-декабре 2020 г.

На 01 декабря 2021г. сальдированный финансовый результат (прибыль минус убыток) организаций области (без субъектов малого предпринимательства, банков, страховых и бюджетных организаций) в действующих ценах составил 136762,2 млн. рублей: 351 организация получила прибыль в размере 143147,4 млн. рублей и 153 организации имели убыток на сумму 6385,2 млн. рублей.

## Демографическая ситуация

Как известно, на численность населения влияет рождаемость, смертность и миграция населения. Предварительная оценка численности постоянного населения на начало 2021 года составила **1 342 099** человек.

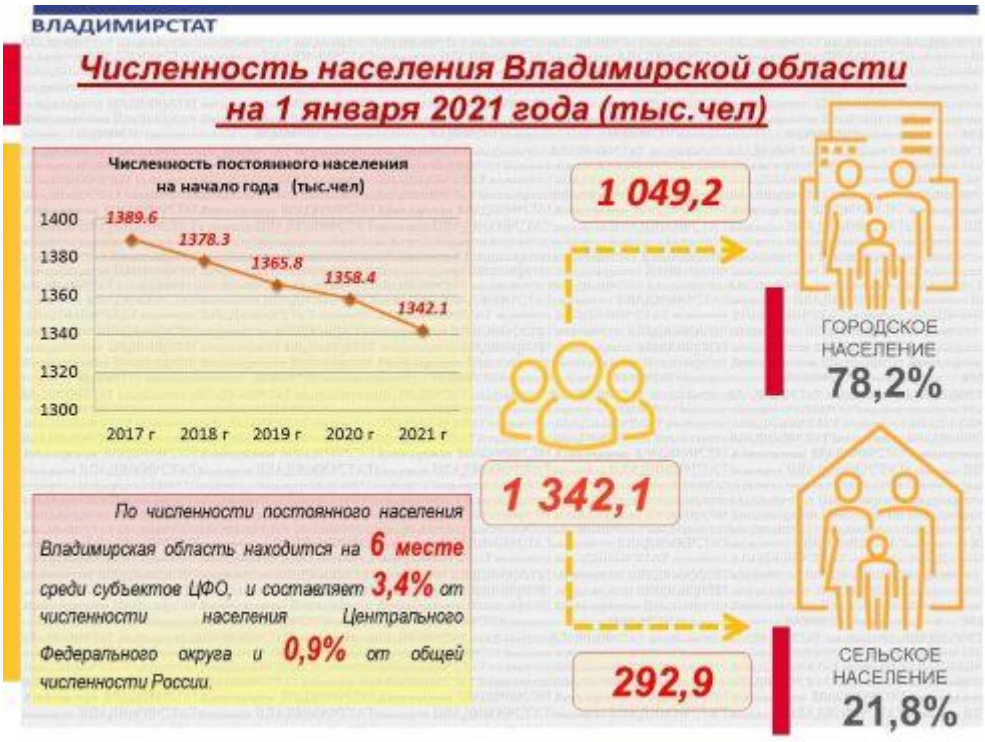

Демографическая ситуация, сложившаяся во Владимирской области на начало 2021 года, представлена в таблице следующими данными:

| | Человек | | | в % | На 1000 человек населения[1] | |
|---|---|---|---|---|---|---|
| | 2020 | 2019 | прирост (+), снижение (-) | | 2020 | 2019 |
| Родившихся | 10120 | 11158 | -1038 | 90,7 | 7,5 | 8,2 |
| Умерших | 24610 | 21301 | +3309 | 115,5 | 18,2 | 15,7 |
| в том числе детей в возрасте до 1 года | 60 | 59 | +1 | 101,7 | 5,8[1] | 5,1[1] |
| Естественный прирост(+), убыль (-) | -14490 | -10143 | | | -10,7 | -7,5 |
| Зарегистрировано: | | | | | | |
| браков | 6737 | 8166 | -1429 | 82,5 | 5,0 | 6,0 |
| разводов | 4771 | 5503 | -732 | 86,7 | 3,5 | 4,0 |

По сравнению с 2019 годом число родившихся уменьшилось на 9,3%, умерших увеличилось на 15,5%. Превышение числа умерших над числом родившихся составляет 2,4 раза. Коэффициент рождаемости уменьшился на 8,5%, смертности увеличился на 15,9%. Коэффициент детской смертности увеличился на 13,7% и составил 5,8 умершего на 1000 родившихся.

Число зарегистрированных браков уменьшилось на 17,5%, разводов уменьшилось на 13,3%.

## Уровень жизни населения

Денежные доходы населения (в среднем на душу населения в месяц), по предварительной оценке, в 2021 году сложились в сумме 29465,4 рублей и увеличились по сравнению с 2020 годом на 15,5%. Реальные денежные доходы увеличились на 6,3%.

Среднемесячная начисленная заработная плата одного работника, включая субъекты малого предпринимательства, в 2021 году увеличилась на 9,9% и составила 36855,6 рублей, реальная заработная плата - на 3%.

Величина прожиточного минимума на душу населения на 2021 год утверждена постановлением администрации области от 28.01.2021 № 32 в размере 11093 рубля.

| КАТЕГОРИИ НАСЕЛЕНИЯ | 2021 ГОД | 2022 ГОД | ИЗМЕНЕНИЯ |
|---|---|---|---|
| Все население | 11 093 | 12 274 | ⇧ 10,6% |
| Трудоспособное население | 12 085 | 13 379 | ⇧ 10,7% |
| Пенсионеры | 9 303 | 10 556 | ⇧ 13,5% |
| Дети | 11 294 | 11 906 | ⇧ 5,4% |

По данным территориального органа Федеральной службы государственной статистики по Владимирской области на 1 декабря т.г. сведения о наличии просроченной задолженности по заработной плате организации обследуемых видов деятельности не представили. Просроченной задолженности по заработной плате работникам бюджетной сферы не имелось.

По состоянию на 1 декабря 2021 года численность пенсионеров области составила 436963 человека. Средний размер назначенной месячной пенсии сложился в сумме 15671,49 рубля.

## Рынок труда

Численность рабочей силы (экономически активного населения) в возрасте 15 лет и старше в среднем на 01 декабря 2021 года составила, по итогам обследования населения, 714,1 тыс. человек, или 62,3 % от общей численности населения соответствующего возраста. Из них 692,3 тыс. человек (96,9%) были заняты трудовой деятельностью и 21,8 тыс. (3,1%) не имели занятия, но активно его искали (в соответствии с методологией Международной Организации Труда классифицируются как безработные).

***Динамика численности рабочей силы***

| | Рабочая сила, тыс. человек | В том числе | | Уровень занятости, % | Уровень безработицы % |
|---|---|---|---|---|---|
| | | занятые | безра-ботные | | |
| 2020 год | 710,3 | 670,8 | 39,5 | 58,3 | 5,6 |
| 2021 год (на 01.12.2021) | 714,1 | 692,3 | 21,8 | 60,4 | 3,1 |

Среднесписочная численность работников организаций, включая субъекты малого предпринимательства, на 01 декабря 2021 года составила 398,8 тыс. человек, что составляет 59,5% занятого населения области. На долю организаций, не относящихся к субъектам малого предпринимательства, приходится 72,6% работающих. Кроме того, в организациях, не относящихся к субъектам малого предпринимательства, привлекалось на условиях совместительства и по договорам гражданско-правового характера 12,1 тыс. человек (в эквиваленте полной занятости). Общее число замещенных рабочих мест для полной занятости работников в этих организациях, определенное как суммарное количество работников списочного состава, совместителей и работников, выполнявших работы по договорам гражданско-правового характера, в ноябре 2021 года составило 301,9 тыс. человек, и стало меньше, чем в соответствующем периоде 2020 года, на 0,7 тыс. человек (на 0,2%).

На 01 декабря 2021г. в общем количестве замещенных рабочих мест в организациях рабочие места внешних совместителей составили 1,7%, лиц, выполнявших работы по гражданско-правовым договорам - 2,3%.

К началу декабря 2021 года в органах государственной службы занятости населения администрации Владимирской области состояли на учете 7,4 тыс. не занятых трудовой деятельностью граждан, из них 6,2 тыс. человек имели статус безработного. В ноябре 2021г. в органы государственной службы занятости населения за содействием в поиске подходящей работы обратились 2852 человека, что на 757 человек (в 1,3 раза) меньше, чем в ноябре 2020 года.

Получили статус безработного 1691 человек, что на 1734 человека (в 2 раза) меньше, чем на 01 декабря 2020 года.

***Движение численности безработных, зарегистрированных в органах службы занятости***
*(тыс. чел.)*

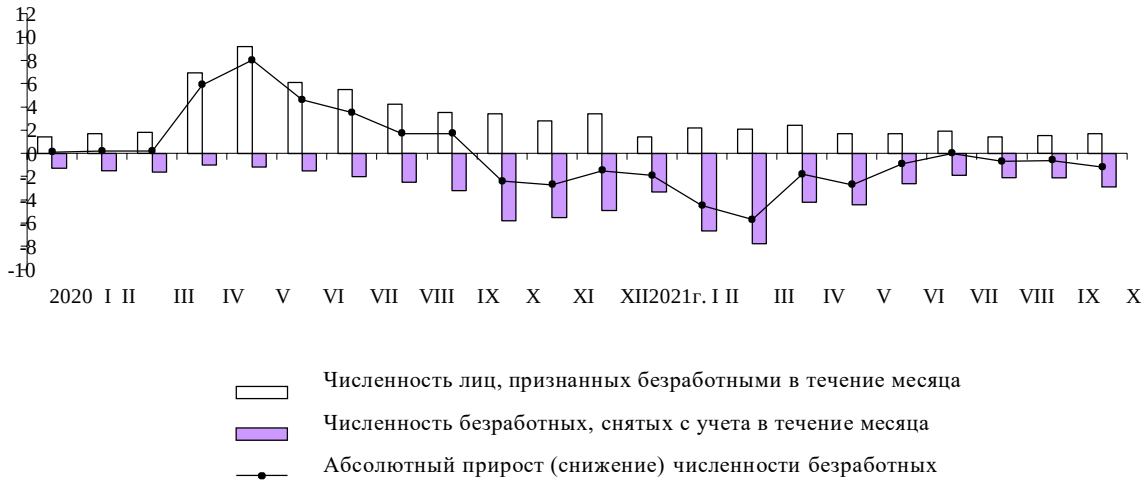


На начало ноября 2021 года нагрузка незанятого трудовой деятельностью населения, зарегистрированного в органах службы занятости, на одну заявленную вакансию составляет 0,3 человека.

## Оценка миграционной ситуации

Миграционные процессы играют значимую роль в социально-экономическом и демографическом развитии Владимирской области.

За январь-ноябрь 2021 года по сравнению с аналогичным периодом прошлого года миграционная убыль сменилась миграционным приростом и составила 305 человек, или 2,5 на 10 тыс. человек населения области.

По состоянию на 31 декабря 2021 года на территории Владимирской области проживает 7418 иностранных граждан (2020 – 9151), из них: временно проживающих - 2074 (2020 – 2616), постоянно проживающих - 5344 (2020 – 6535).

В 2021 году на территории области на миграционный учет поставлено 91620 (+32%; 2020 – 69414) иностранных граждан, из них: по месту пребывания – 86423 (+42,6%; 2020 – 60618), по месту жительства – 5197 (+9,7%; 2020 – 4736), в порядке продления срока пребывания – 57115 (+24%; 2020 – 46070).

*Миграционные потоки во Владимирской области*

| | Январь-ноябрь 2021 | | | Январь-ноябрь 2020 | | |
|---|---|---|---|---|---|---|
| | число прибыв-ших | число выбыв-ших | миграционный прирост (+), снижение (-) | число прибыв-ших | число выбыв-ших | миграционный прирост (+), снижение (-) |
| Миграция | 27999 | 27694 | +305 | 26920 | 27970 | -1050 |
| из неё | | | | | | |
| в пределах России | 22702 | 26238 | -3536 | 22566 | 24787 | -2221 |
| в том числе: | | | | | | |
| внутрирегиональная | 10629 | 10629 | - | 9454 | 9454 | - |
| межрегиональная | 12073 | 15609 | -3536 | 13112 | 15333 | -2221 |
| международная миграция | 5297 | 1456 | +3841 | 4354 | 3183 | +1171 |
| в том числе: | | | | | | |
| со странами СНГ | 4783 | 1297 | +3486 | 4012 | 2652 | +1360 |
| с другими зарубежнымистранами | 514 | 159 | +355 | 342 | 531 | -189 |

*Миграция с государствами – участниками СНГ*

| | Январь-ноябрь 2021 | | | Январь-ноябрь 2020 | | |
|---|---|---|---|---|---|---|
| | число прибыв-ших | число выбыв-ших | миграционный прирост (+), снижение (-) | число прибыв-ших | число выбыв-ших | миграционный прирост (+), снижение (-) |
| *Всего* | 4783 | 1297 | +3486 | 4012 | 2652 | +1360 |
| в том числе со странами: | | | | | | |
| Азербайджан | 206 | 43 | +163 | 160 | 66 | +94 |
| Армения | 696 | 223 | +473 | 508 | 566 | -58 |
| Беларусь | 156 | 27 | +129 | 88 | 141 | -53 |

| | | | | | | |
|---|---|---|---|---|---|---|
| Казахстан | 206 | 50 | +156 | 158 | 148 | +10 |
| Киргизия | 301 | 75 | +226 | 245 | 214 | +31 |
| Республика Молдова | 290 | 78 | +212 | 263 | 123 | +140 |
| Таджикистан | 1441 | 266 | +1175 | 913 | 425 | +488 |
| Туркменистан | 75 | 14 | +61 | 92 | 252 | -160 |
| Узбекистан | 500 | 120 | +380 | 382 | 181 | +201 |
| Украина | 912 | 401 | +511 | 1203 | 536 | +667 |

Наибольшее количество иностранных граждан прибыло из Азербайджана (2748; +36,7%), Армении (5330; +30,8%), Белоруссии (2011; +34,1%), Казахстана (1344; +39,4%), Киргизии (3031; +39,4%), Молдовы (1245; +42%), Узбекистана (39969; +49,1%), Таджикистана (25270; +55,3%) и Украины (3952; +38,2%).

Снято с миграционного учета – 52182 (+11,7%; 2020 – 46699) иностранных гражданина, из них: по месту жительства – 4347 (+56,5%; 2020 – 2778), по месту пребывания – 47835 (+11,7%; 2020 – 42827).

Выдано 1232 (+2%; 2020 – 1208) разрешения иностранным гражданам на работу, оформлен 15271 патент на трудовую деятельность (рост в 2,4 раза; 2020 – 6359).

Оформлено приглашений иностранным гражданам – 1050 (+69,1%; 2020 – 621), виз – 1403 (-24,2%; 2020 – 1852), выдано разрешений на временное проживание – 1296 (-8,9%; 2020 – 1423), видов на жительство – 2615 (-5%; 2020 – 2753).

Важнейшая роль в профилактике совершения иностранными гражданами преступлений отведена проведению оперативно-профилактических и рейдовых мероприятий.

Всего в рамках контрольно-надзорной деятельности по итогам 2021 года подразделениями по вопросам миграции проведено 1253 (+91,6%; 2020 – 654) проверки мест компактного пребывания (проживания) и осуществления трудовой деятельности мигрантов, в том числе: 38 (рост в 2,5 раза; 2020 – 15) - строительных объектов, 1064 (+79,4%; 2020 – 593) - жилых помещений, 27 (+2,25%; 2020 – 12) - торговых объектов, 33 (-13,2%; 2020 – 38) промышленных предприятий, 4 (-20%; 2020 – 5) - сельскохозяйственных предприятий, 1 (-83,3%; 2020 – 6) - объект бытового обслуживания.

Выявлено 915 административных правонарушений по ст.18.8 КоАП РФ (+9,7; 2020 – 834), 1054 – по ст. 18.9 КоАП РФ (+48,9%; 2020 – 708), 247 – по ст.18.10 КоАП РФ (рост в 2,4 раза; 2020 – 103), 432 – по ст.18.15 КоАП РФ (+1,4%; 2020 – 426), 3 – по ст. 18.16 КоАП РФ (-25%; 2020 – 4), 1 – по ст. 18.17 КоАП РФ (-50%; 2020 – 2).По результатам проведенных за 2021 год мероприятий возбуждено 3 уголовных дела (-57,1%; 2020 – 7) по ст. 322.1 УК РФ, 99 (+5,3%; 2020 – 94) - по ст. 322.2 УК РФ, 341 (-1,4%; 2020 – 346) - по ст.322.3 УК РФ. Направлено 850 (-7,4%; 2020 – 918) представлений о не разрешении въезда иностранным гражданам и лицам без гражданства на

территорию Российской Федерации, принято решений о сокращении срока пребывания иностранных граждан на территории Российской Федерации - 3 (-97,1%; 2020 – 105), исполнено 223 (рост в 2,8 раза; 2020 – 81) решения о депортации иностранных граждан. В соответствии с распоряжением УМВД России по Владимирской области от 03.03.2021 № 229-р, с 5 по 12 июля 2021 года проведен I этап, с 11 по 18 октября 2021 года - II этап комплексной оперативно-профилактической операции «Нелегал -2021». В вышеуказанные периоды возбуждено 14 уголовных дел по ст. 322.3 УК РФ.

В целом криминальная ситуация в среде иностранных граждан характеризуется общеуголовными преступлениями. В 2021 году 258 иностранных граждан и лиц без гражданства (+9,3%; 2020 – 236) совершили 272 противоправных деяний (+10,6%; 2020 – 246; Россия: +5,9%; ЦФО: +5,9%) или 1,7% от всего массива зарегистрированных в области преступлений.

В отношении иностранных граждан и лиц без гражданства совершено 103 (-7,2%; 2020 – 111; Россия: -0,1%; ЦФО:+3,7%) преступления.

По оценке УМВД, существенных проблемных вопросов в организации взаимодействия с муниципальными администрациями в настоящее время нет, отмечается хорошее взаимопонимание и налажен обмен информацией в этой сфере.

В целях противодействия идеологии терроризма в 2021 году администрацией области совместно УМВД России по Владимирской области с УФСБ России по Владимирской области проведены рабочие встречи с участием представителей национальных диаспор, зарегистрированных на территории области, учебных заведений, а также иностранными гражданами,

в том числе исламских государств, прибывшими в Российскую Федерацию для осуществления трудовой деятельности и в целях обучения.

В марте 2021 года во Владимире состоялось заседание Консультативного совета по вопросам межнациональных и межконфессиональных отношений.

В работе заседания принимали участие начальник отдела по вопросам миграции Управления МВД России по городу Владимиру Денис Батманов, член Общественного совета при УМВД России по Владимирской области Рафаиль Хабибуллин и член Общественного совета при УМВД России по городу Владимиру Сергей Яжан.

Администрацией города Владимира была отмечена успешная реализация проектов и предметное взаимодействие Консультативного совета с профильными службами УМВД, отвечающими за соблюдение миграционного законодательства.

В ноябре 2021 года в пресс-центре УМВД России по Владимирской области прошло мероприятие в формате «круглого стола» в рамках проводимой МВД России акции «С ненавистью и ксенофобией нам не по пути». В мероприятии приняли участие руководители Центра по противодействию экстремизму и Управления по вопросам миграции регионального УМВД, член Общественного совета при УМВД России по Владимирской области, представители профильного департамента Администрации Владимирской области и представители национальных диаспор.

В ходе встречи участники обсудили вопросы межнациональных отношений, формирования нетерпимости к экстремистской идеологии и ксенофобии. Также сотрудники полиции довели до участников «круглого стола» информацию об изменениях в области миграционного законодательства, вручили для распространения среди своих соотечественников профилактические информационные материалы и ответили на возникшие в ходе обсуждения вопросы.

В декабре 2021 года сотрудники Управления по вопросам миграции УМВД России по Владимирской области провели семинар для иностранных студентов, обучающихся во Владимирском государственном университете.

В мероприятии приняли участие представители Центра международного обучения и кафедры русского языка как иностранного ВлГУ, представители Ковровской государственной технической академии, в которой также обучаются иностранные граждане, прибывшие в Россию для получения высшего образования.

В ходе семинара сотрудники УВМ регионального УМВД осветили общие вопросы, касающиеся правового положения иностранных граждан в Российской Федерации, правил миграционного учета по месту пребывания (в общежитии и арендованном жилье) и ответственности за нарушение норм миграционного законодательства.

## 2. Анализ, оценка и динамика уровня и структуры наркотизации населения

Анализ статистических данных показал, что во Владимирской области распространенность наркологических заболеваний, связанных с немедицинским потреблением наркотиков (в расчете на 100 тысяч населения), значительно ниже средних значений по Российской Федерации и Центральному федеральному округу в динамике за три года.

***Сравнительные данные распространенности наркологических заболеваний, связанных с потреблением наркотиков***

| Распространенность на 100 тыс. населения | | | | | |
|---|---|---|---|---|---|
| **Владимирская область** | | | | | |
| «Синдром зависимости от наркотических средств» («наркомания») | | | «Пагубное употребление наркотических средств» | | |
| 2019 г. | 2020 г. | 2021 г. | 2019 г. | 2020 г. | 2021 г. |
| 128,9 | 122,0 | 125,8 | 54,2 | 52,2 | 56,3 |
| **Российская Федерация** | | | | | |
| 160,9 | 152,7 | - | 112,4 | 107,3 | - |
| **ЦФО** | | | | | |
| 165,3 | 159,7 | - | 82,7 | 77,7 | - |

В 2021 году распространенность «наркомании» в расчете на 100 тысяч населения составила 125,8 чел. Согласно данным, представленным в таблице, распространенность «наркомании» за анализируемый период ниже уровня 2019 года на 2,4%.

Показатель распространенности «пагубного употребления наркотиков» во Владимирской области имеет небольшую динамику к росту и составляет 3,9% к 2019 году. Вместе с тем, распространенность данного заболевания ниже средних значений по Российской Федерации (к 2020 году) на 47,5% и на 27,5%, чем в ЦФО.

Уровень заболеваемости «наркоманией» и «пагубным употреблением наркотиков» по итогам 2021 года во Владимирской области в целом сохраняется на уровне 2019-2020 годов и не превышает аналогичные средние значения по Российской Федерации.

***Сравнительные данные заболеваемости наркологическими заболеваниями, связанными с потреблением наркотиков***

| Заболеваемость на 100 тыс. населения | |
|---|---|
| «Синдром зависимости от наркотических средств» («наркомания») | «Пагубное употребление наркотических средств» |
| **Владимирская область** | |

| 2019 г. | 2020 г. | 2021 г. | 2019 г. | 2020 г. | 2021 г. |
|---|---|---|---|---|---|
| 7,3 | 6,3 | 7,6 | 12,4 | 10,7 | 10,6 |
| **Российская Федерация** | | | | | |
| 9,9 | 8,5 | - | 19,9 | 16,7 | - |
| **ЦФО** | | | | | |
| 9,6 | 8,8 | - | 11,5 | 9,7 | - |

Детальный анализ представленных статистических данных по заболеваемости «наркоманией» во Владимирской области (в расчете на 100 тысяч населения) показал, что за последние три года отмечается небольшое увеличение, а именно: на 4,1% к 2019 году и на 13,7% к 2020 году, но остаются меньше, чем средние значения по Российской Федерации и ЦФО за предыдущий отчетный период.

Заболеваемость «пагубным употреблением наркотиков» продолжает ежегодно снижаться и ниже аналогичных значений по Российской Федерации за 2019-2020 годы, а также средних значений по ЦФО за 2019 год, но отмечается небольшой рост на 9,3% по отношению к среднему показателю по ЦФО за 2020 года.

Количество потребителей наркотиков, находящихся на диспансерном наблюдении у врача-психиатра-нарколога, за последние три года ежегодно увеличивается.

***Диспансерное наблюдение***
***в отношении потребителей наркотиков***

| Количество потребителей наркотиков, находящихся на диспансерном наблюдении | | 2019 г. | 2020 г. | 2021г. |
|---|---|---|---|---|
| | | 2053 | 2130 | 2224 |
| из них: женщин | | 286 | 294 | 305 |
| в т.ч. с диагнозом | «Синдром зависимости от наркотических средств» (наркомания) | 1517 | 1530 | 1548 |
| | из них: женщин | 245 | 243 | 246 |
| | «Пагубное употребление наркотических средств» | 536 | 600 | 676 |
| | из них: женщин | 41 | 51 | 59 |

Согласно представленным сведениям, количество потребителей наркотиков в 2021 году превышает число подучетных лиц на 4,4% к 2020 году и на 8,3% к 2019 году.

Число пациентов с диагнозом «синдром зависимости от наркотических средств» («наркомания») по сравнению с 2020 годом увеличилось на 1,2% и на 2% к 2019 году. С диагнозом «пагубное употребление наркотических средств» рост количества пациентов к уровню 2020 года составил 12,7% и на 26,1% к 2019 году.

Доля женщин в общем количестве потребителей наркотиков, находящихся на диспансерном наблюдении, за последние три года сохраняется на одном уровне (не превышает 14%) и составляет по годам в долевом отношении: в 2021 г. – 13,7%, 2020 г. – 13,8%, 2019 г. – 13,9%.

Во Владимирской области продолжается снижение количества несовершеннолетних потребителей наркотиков, находящихся на диспансерном наблюдении: с 39 чел. в 2019 г. до 26 чел. в 2021 г. Доля несовершеннолетних потребителей наркотиков от общего числа потребителей наркотиков также имеет тенденцию на уменьшение, а именно: в 2021 г. она составляла 1,2 %, 2020 г.– 1,3 %, в 2019 г. - 1,9 %.

Информация о структуре наркотических средств, употребляемых лицами, находящимися на диспансерном наблюдении, в том числе несовершеннолетними, представлена в таблицах

***Структура наркотических средств, употребляемых лицами, находящимися на диспансерном наблюдении с диагнозом «Синдромом зависимости от наркотических средств»***

| Количество лиц с диагнозом «Синдром зависимости от наркотических средств» (всего), из них: | 2019 г. | | | 2020 г. | | | 2021 г. | | |
|---|---|---|---|---|---|---|---|---|---|
| | Состоит на диспансерном наблюдении | | | Состоит на диспансерном наблюдении | | | Состоит на диспансерном наблюдении | | |
| | Всего | 15-17 | 0-14 | Всего | 15-17 | 0-14 | Всего | 15-17 | 0-14 |
| | 1517 | 5 | 0 | 1530 | 0 | 0 | 1548 | 0 | 0 |
| Опиоиды | 980 | | | 947 | | | 904 | | |
| Каннабиноиды | 186 | 3 | | 171 | | | 172 | | |
| Кокаин | 1 | | | 1 | | | 1 | | |
| Стимуляторы | 219 | 2 | | 256 | | | 281 | | |
| Другие наркотики | 4 | | | 4 | | | 4 | | |
| Полинаркомания | 128 | | | 151 | | | 186 | | |

Приведенные данные свидетельствуют, что большинство наркозависимых – это потребители опиоидов (58,4 %), но их количество ежегодно снижается (с 980 чел. в 2019 г. до 904 чел. в 2021 г.). Сохраняется тенденция к увеличению числа лиц, зависимых от стимуляторов (с 219 чел. в 2019 г. до 281 чел. в 2021 г.), что можно объяснить заменой наркотиков опиоидной группы на стимуляторы. Кроме этого, ежегодно растет количество пациентов с диагнозом «полинаркомания» (с 128 чел. в 2019 г. до 186 чел. в 2021 г.).

***Структура наркотических средств, употребляемых лицами, находящимися на диспансерном наблюдении с диагнозом «Пагубное употребление наркотических средств»***

| Количество лиц с диагнозом «Пагубное употребление наркотических средств» (всего), из них: | 2019 г. | | | 2020 г. | | | 2021 г. | | |
|---|---|---|---|---|---|---|---|---|---|
| | Состоит на диспансерном наблюдении | | | Состоит на диспансерном наблюдении | | | Состоит на диспансерном наблюдении | | |
| | Всего | 15-17 | 0-14 | Всего | 15-17 | 0-14 | Всего | 15-17 | 0-14 |
| | 536 | 28 | 6 | 600 | 23 | 4 | 676 | 24 | 2 |
| Опиоиды | 47 | | | 54 | | | 57 | | |

| | | | | | | | | | |
|---|---|---|---|---|---|---|---|---|---|
| Каннабиноиды | 281 | 17 | 1 | 310 | 9 | | 331 | 10 | 1 |
| Стимуляторы | 128 | 8 | 5 | 136 | 11 | 3 | 166 | 10 | 1 |
| Другие наркотики | 8 | | | 9 | | | 11 | | |
| Сочетанное употребление наркотических средств | 72 | 3 | | 91 | 3 | 1 | 111 | 4 | |

У пациентов с пагубным употреблением наркотиков в 2021 году, как и в предыдущие годы, заметно преобладает употребление каннабиноидов – 49 % и стимуляторов – 24,6 % (преимущественно - «соли»).

В 2021 году диспансерное наблюдение прекращено в отношении 216 потребителей наркотиков (в 2019 г. – 222 чел.), из них: по ремиссии – 145 чел. (в 2020 г. – 170 чел.); в связи со смертью – 57 чел. (2020 г. – 35 чел.).

## 3. Оценка состояния и доступности наркологической медицинской помощи, медико-социальной реабилитации лиц, социальных услуг и ресоциализации лицам, злоупотребляющих наркотиками.

Во Владимирской области существует развернутая сеть амбулаторных и стационарных наркологических учреждений: подразделения наркологической службы имеются во всех муниципальных образованиях, в стационарных отделениях функционирует 201 наркологическая койка. Организующим и руководящим подразделением наркологической службы Владимирской области является государственное бюджетное учреждение здравоохранения Владимирской области «Областной наркологический диспансер».

***Целевые показатели (индикаторы) модернизации наркологической службы Владимирской области (в %)***

| Наименование показателя | 2019 год план | **2019 год** | 2020 год план | **2020 год** | 2021 год план | **2021 год** |
|---|---|---|---|---|---|---|
| Число больных наркоманией, находящихся в ремиссии свыше 2 лет, на 100 больных среднегодового контингента | 10,19 | **10,2** | 11,5 | **10,4** | 10,42 | **10,43** |
| Доля больных наркоманией, повторно госпитализированных в течение года (%) | 27,04 | **27,55** | 27,31 | **26,4** | 26,70 | **19,83** |

По итогам 2021 года всего прошли лечение (стационарно и амбулаторно) 450 человек, потребляющих наркотические средства и психотропные вещества, из них:

- с диагнозом «Синдром зависимости от наркотических средств» - 361 чел.;
- с диагнозом «Пагубное потребление наркотических средств» - 89 чел.

К медицинской реабилитации приступили: 52 человека, из них: завершили курс - 25, прервали - 15, продолжают - 29.

После прохождения этапа активного лечения и медицинской реабилитации замотивированным пациентам рекомендовано для дальнейшей социальной реабилитации и ресоциализации прибыть в один из негосударственных реабилитационных центров Владимирской области или других регионов.

Общее количество наркологических больных, пролеченных в стационарных условиях в 2021 году, составило 5484 чел. (2020 г. – 5177 чел., 2019 г. – 6085 чел.) (таблица № 7).

Стационарное лечение потребителей наркотиков

| Период | Всего пролечено наркологических больных | Всего пролечено потребителей наркотиков | из них: | | |
|---|---|---|---|---|---|
| | | | Наркомания | Острая интоксикация с делирием | Пагубное употребление наркотиков |
| 2019 г. | 6085 | 216 | 152 | 43 | 21 |
| 2020 г. | 5177 | 222 | 195 | 60 | 27 |
| 2021г. | 5484 | 285 | 158 | 87 | 40 |

Анализ представленных сведений в динамике за три года показал, что количество потребителей наркотиков, пролеченных в стационарных условиях, увеличивается (с 216 чел. в 2019 г. до 285 чел. в 2021 г.).

По итогам 2021 года курс медицинской реабилитации проходили 69 пациентов, употребляющие наркотики (в 2020 г. – 52 чел., 2019 г. - 134 чел.). Снижение в 2020-2021 годах вызвано введением ограничительных мер в связи с COVID-19.

***Сведения о наркопотребителях, прошедших медицинскую реабилитацию (стационарно)***

| 2021 год | ВСЕГО | Успешно завершили реабилитацию | | Прервали реабилитацию, в т.ч.: | |
|---|---|---|---|---|---|
| | | всего | Направлены в амбулаторные реабилитационные программы | Отказ | Другие причины (смерть, осуждены и т.п.) |
| Синдром зависимости от наркотических средств | 10 | 8 | 7 | 2 | |
| Пагубное употребление наркотических средств | 1 | 1 | 1 | | |
| **Итого** | **11** | **9** | **8** | **2** | |

***Сведения о наркопотребителях,***
***прошедших медицинскую реабилитацию (амбулаторно)***

| 2021 год | Всего | Успешно завершили реабилитационную программу | Прервали реабилитацию, в т.ч.: | | На конец года продолжили реабилитацию |
|---|---|---|---|---|---|
| | | | отказ | другие причины (смерть, осуждены и т.п.) | |
| Синдром зависимости от наркотических средств | 37 | 11 | 2 | 8 | 16 |
| Пагубное употребление наркотических средств | 21 | 5 | 1 | 2 | 13 |
| **Итого** | **58** | **16** | **3** | **10** | **29** |

Процент успешно завершивших курс медицинской реабилитации в стационарных условиях составляет 81,8 % от включенных в программу. Курс медицинской реабилитации в амбулаторных условиях длительный (от 6 до 12 месяцев), число завершивших на конец отчетного периода составляет 27,6 % (16 чел. из 58 приступивших к реабилитации), 29 человек продолжают реабилитацию.

Всем лицам, завершившим курс медицинской реабилитации в стационарных условиях, рекомендовано продолжить медицинскую реабилитацию амбулаторно по месту жительства.

Во исполнение Постановления Правительства РФ № 484 наркологическими подразделениями Владимирской области разработан алгоритм действий при получении постановлений судов, осуществляется межведомственное взаимодействие с УМВД России по Владимирской области по информированию о лицах, уклоняющихся от исполнения возложенных судом обязанностей.

В 2021 году в наркологическую службу Владимирской области поступило 137 постановлений мировых судей в отношении граждан, на которых при назначении административного наказания возложена обязанность пройти диагностику, профилактические мероприятия, лечение от наркомании и (или) медицинскую и (или) социальную реабилитацию в связи с потреблением наркотических средств.

| 2021 год | Получено постановлений судов | из них: | | |
|---|---|---|---|---|
| | | Не явились к наркологу | Приступили к исполнению обязанностей | из них: уклонились от исполнения обязанностей |
| ВСЕГО | 137 | 67 | 70 | 8 |

Согласно представленным в таблице данным, сохраняется высокая доля лиц, уклоняющихся от исполнения обязанностей, а именно:

- 48,9% (67 чел. из 137 чел.) не приступили к исполнению обязанностей;

- 11,4% (8 чел. из 70 чел.) от числа приступивших к исполнению обязанностей нарушили предписания врача (уклоняются от исполнения обязанности).

В целях повышения их мотивации к прохождению курса лечения от наркомании, профилактических мероприятий и (или) медицинской реабилитации наркопотребители направляются на мотивационные беседы и консультации к клиническим психологам психолого-социальной лаборатории ГБУЗ ВО «ОНД», специалистами которой проводится консультирование химически зависимых, их родственников, а также консультации детей «группы риска», их родителей.

По итогам 2021 года всего специалистами психолого-социальной лаборатории ГБУЗ ВО «ОНД» (клиническими медицинскими психологами, специалистами по социальной работе) проконсультировано 3404 человек, из них 1583 человек с наркологическими расстройствами, 1821 группы риска, в том числе 1041 по поводу созависимости.

Организация диагностики, профилактических мероприятий, лечения от наркомании и (или) медицинская и (или) социальная реабилитация в связи с потреблением наркотических средств или психотропных веществ без назначения врача, в соответствии с постановлением Правительства от 28.05.2014 № 484 в отношении лиц, лишенных свободы, и содержащихся в учреждениях Уголовно-исполнительной системы на территории Владимирской области (далее - учреждения УИС) осуществляется ФКУЗ МСЧ-33 ФСИН России.

На указанную категорию граждан, помимо наказания в виде лишения свободы за совершенные уголовные преступления, мировыми судьями в соответствии с ч. 2.1 ст.4.1 КоАП РФ возложена обязанность пройти профилактические мероприятия, лечение от наркомании и (или) медицинскую и (или) социальную реабилитацию в связи с потреблением наркотических средств или психотропных веществ без назначения врача либо новых потенциально опасных психоактивных веществ.

Данная медицинская помощь оказывается по основаниям и в порядке, которые установлены Законом РФ от 02.07.1992 № 3185-1 «О психиатрической помощи и гарантиях прав граждан при ее оказании» и другими законами Российской Федерации, и включает в себя психиатрическое обследование и психиатрическое освидетельствование, профилактику и диагностику психических расстройств, лечение и медицинскую реабилитацию лиц, страдающих психическими расстройствами, к которым относятся и наркологические заболевания (состояния). Перечисленные мероприятия проводятся только при условии добровольного информированного согласия пациента.

Контроль за исполнением обязанности пройти диагностику, профилактические мероприятия, лечение от наркомании и (или) медицинскую и (или) социальную реабилитацию в связи с потреблением наркотических средств или психотропных веществ без назначения врача осуществляется

уполномоченными федеральными органами исполнительной власти в соответствии с постановлением Правительства от 28.05.2014 № 484.

Всего за 2021 год в учреждениях УИС состояло на учете 198 человек с диагнозом «наркомания» (2020 - 456). Из них на 26 осужденных, в соответствии с постановлениями мировых судов в рамках применения ч. 2.1 ст.4.1 КоАП РФ, возложена обязанность пройти диагностику, профилактические мероприятия, лечение от наркомании и (или) медицинскую и (или) социальную реабилитацию в связи с потреблением наркотических средств или психотропных веществ, либо новых потенциально опасных психоактивных веществ.

В отношении 17 осужденных выполняются назначенные судом мероприятия, проводятся разъяснительные профилактические беседы о необходимости прохождения диагностики и лечения от наркомании. С момента прибытия в исправительное учреждение осужденным осуществляется консультация врача-психиатра с целью прохождения курса обязательного лечения, профилактики и реабилитация согласно постановлению мирового судьи. С осужденными проводятся разъяснительные профилактические беседы о необходимости прохождения диагностики и лечения от наркомании.

В случае уклонения указанной категории лиц от исполнения обязанности, назначенной Судом, во ФКУЗ МСЧ-33 ФСИН России в соответствии с ч.4 ст.20 Федерального закона от 21.11.2011 № 323-ФЗ «Об основах охраны здоровья граждан в Российской Федерации» проводятся личные беседы лечащего врача с пациентом, в ходе которой в доступной форме разъясняются возможные последствия такого отказа.

**Данные в соответствии с указанием Государственного антинаркотического комитета от 11.01.2019 № 8/6-125:**

*1. Сведения о нормативных правовых актах (планах) в сфере реабилитации и ресоциализации наркопотребителей:*

- постановлением администрации Владимирской области от 23.06.2015 № 588 «О региональном сегменте Владимирской области Национальной системы комплексной реабилитации и ресоциализации лиц, потребляющих наркотические средства и психотропные вещества в немедицинских целях» уполномоченным органом исполнительной власти Владимирской области, который координирует работу по комплексной реабилитации и ресоциализации наркопотребителей определен департамент здравоохранения администрации области;

- разработан и утвержден межведомственный План (дорожная карта) создания регионального сегмента Владимирской области Национальной системы комплексной реабилитации и ресоциализации наркопотребителей на 2021 – 2022 годы;

- порядок квалификационного отбора организаций, утвержден приказом департамента здравоохранения от 02.09.2015 № 589 «Об отборе организаций, предоставляющих услуги по комплексной реабилитации и ресоциализации

потребителей наркотиков во Владимирской области, с целью включения их в Региональный сегмент Владимирской области»;

- приказ департамента здравоохранения от 09.11.2015 г. № 732 «Об утверждении Правил формирования и ведения реестра некоммерческих организаций, предоставляющих услуги по комплексной реабилитации и ресоциализации потребителей наркотических средств и психотропных веществ в немедицинских целях во Владимирской области».

На основании Федерального закона Российской Федерации от 23.06.2016 № 182 «Об основах системы профилактики правонарушений в Российской Федерации» принят закон Владимирской области от 06.07.2017 № 64-ОЗ «О регулировании отдельных вопросов в сфере профилактики правонарушений на территории Владимирской области», в соответствии с которым помощь в социальной реабилитации лицам, потребляющим наркотические средства и психотропные вещества, может быть оказана в порядке, определенном органом исполнительной власти в сфере социальной защиты и социального обслуживания населения (статья 7).

Постановлением департамента социальной защиты населения администрации Владимирской области от 15.08.2017 № 8 утвержден Порядок оказания организациями социального обслуживания помощи в социальной реабилитации лицам, находящимся в трудной жизненной ситуации, в том числе потребляющим наркотические средства и психотропные вещества в немедицинских целях.

*2. Сведения об организациях (учреждениях) реабилитации и ресоциализации наркопотребителей:*

По информации УМВД России по Владимирской области в список негосударственных организаций, оказывающих услуги в сфере социальной реабилитации и ресоциализации наркопотребителей на территории региона, включены 11 негосударственных организаций:

1. ВОООБНА «Пересвет» (входит в региональный сегмент);
2. ООО «Регион трезвости» реабилитационный центр «Точка отсчета Р»;
3. Благотворительный фонд «Вершина-Владимир»;
4. Централизованная религиозная организация Владимирский региональный центр Ассамблея Бога Христиан веры Евангельской пятидесятников;
5. Владимирская областная молодежная общественная организация в сфере профилактики наркомании, охраны здоровья граждан и социальной помощи населению «Алый парус»;
6. Автономная некоммерческая организация по борьбе с наркоманией и алкоголизмом «Осознание»;
7. Владимирская областная общественная организация «Освобождение»;
8. Владимирская региональная общественная благотворительная организация «Спасай Взятых на Смерть»;

9. Благотворительный фонд социальной реабилитации и адаптации лиц, имеющих зависимость от наркотических, токсических, химических веществ, алкоголя и других социально-неблагополучных слоев населения «Победа»;

10. МБОО «Путь преодоления»;

11. Автономная некоммерческая организация «Межрегиональный социально-реабилитационный центр семейного типа для несовершеннолетних и молодежи «Возрождение».

| | | | | | |
|---|---|---|---|---|---|
| Количество организаций (учреждений), осуществляющих деятельность в сфере реабилитации и ресоциализации лиц, потребляющих наркотические средства и психотропные вещества в немедицинских целях | | | | | 11 |
| в том числе: | государственных | | | | на территории области нет |
| | негосударственных | | | | 11 |
| | из них: | учредительными документами, которых в качестве основных уставных целей и задач предусмотрена деятельность в сфере реабилитации и ресоциализации лиц, потребляющих наркотические средства и психотропные вещества в немедицинских целях | | | нет данных |
| | | прошедших квалификационный отбор и включенных в региональный сегмент системы комплексной реабилитации и ресоциализации лиц, потребляющих наркотические средства и психотропные вещества в немедицинских целях | | | 1 |
| | | прошедших добровольную сертификацию | | | не применяется |
| | | имеющих конфессиональную принадлежность | | | 9 |
| | | в том числе: | православную | | 2 |
| | | | исламскую | | |
| | | | иудейскую | | |
| | | | буддийскую | | |
| | | | иную | | 7 |
| Количество реабилитационных коек в организациях (учреждениях), осуществляющих деятельность в сфере реабилитации и ресоциализации лиц, потребляющих наркотические средства и психотропные вещества в немедицинских целях* | | | | | 25 |
| в том числе | государственных | | | | на территории области нет |
| | негосударственных | | | | нет данных |
| | социально ориентированных некоммерческих организаций | | | | 25 |
| | коммерческих | | | | нет данных |
| Средняя заполняемость коек в организациях (учреждениях), осуществляющих деятельность в сфере реабилитации и ресоциализации лиц, потребляющих наркотические средства и | | | | | 65% |

| | | | |
|---|---|---|---|
| психотропные вещества в немедицинских целях (в процентном соотношении от количества коек) | | | |
| в том числе | государственных | | на территории области нет |
| | негосударственных | | нет данных |
| | социально ориентированных некоммерческих организаций | | 65% |
| | коммерческих | | нет данных |
| Процент соотношения лиц с алкогольной/наркотической зависимостью, проходящих реабилитацию в организациях (учреждениях) | | | 29% / 71% |

**Сведения представлены по одной организации - ВОООБНА «Пересвет», которая включена в региональный сегмент (региональный реестр).*

3. *Сведения о лицах, прошедших реабилитацию в организациях (учреждениях), осуществляющих деятельность в сфере реабилитации и ресоциализации наркопотребителей*:

В региональный сегмент (региональный реестр) включена одна социально ориентированная некоммерческая организация - ВОООБНА «Пересвет» (религиозная направленность - православная), реабилитационный центр которой находится в с. Горки Юрьев-Польского района Владимирской области. Реабилитационный центр – мужской. В данном центре реализуется 12-шаговая программа реабилитации лиц. По сведениям ВОООБНА «Пересвет» на реабилитацию принимаются лица старше 18 лет, большая часть реабилитантов – это лица в возрасте старше 30 лет (75%). В 2021 году в реабилитационном центре ВОООБНА «Пересвет» курс социальной реабилитации прошли 2 человека, которым данная обязанность возложена судом.

| | | | |
|---|---|---|---|
| Число лиц, прошедших реабилитацию в организациях (учреждениях), осуществляющих деятельность в сфере реабилитации и ресоциализации лиц, потребляющих наркотические средства и психотропные вещества в немедицинских целях* | | | 49 |
| в том числе: | в государственных организациях (учреждениях) | | нет |
| | из них: | несовершеннолетних от 14 до 18 лет | - |
| | | мужчин от 18 до 30 лет | - |
| | | женщин от 18 до 30 лет | - |
| | в негосударственных организациях* | | 49 |
| | из них: | несовершеннолетних от 14 до 18 лет | - |
| | | мужчин от 18 до 30 лет | 11 |
| | | женщин от 18 до 30 лет | - |
| из строки 1 | на которых судом при назначении административного наказания была возложена обязанность пройти диагностику, профилактические мероприятия, лечение от наркомании и (или) социальную реабилитацию в связи с потреблением наркотических средств и психотропных веществ без назначения врача | | 2 |
| | из них: | несовершеннолетних от 14 до 18 лет | - |

| | | | |
|---|---|---|---|
| | | мужчин от 18 до 30 лет | 2 |
| | | женщин от 18 до 30 лет | - |
| Сведения о лицах, завершивших реабилитационные программы и находящихся в ремиссии более одного года | | | 9 |
| в том числе: | в государственных организациях (учреждениях) | | нет |
| | из них: | несовершеннолетних от 14 до 18 лет | - |
| | | мужчин от 18 до 30 лет | - |
| | | женщин от 18 до 30 лет | - |
| | в негосударственных организациях* | | 9 |
| | из них: | несовершеннолетних от 14 до 18 лет | - |
| | | мужчин от 18 до 30 лет | 5 |
| | | женщин от 18 до 30 лет | - |

**Сведения представлены по одной организации - ВОООБНА «Пересвет», которая включена в региональный сегмент (региональный реестр).*

Процент соотношения лиц с алкогольной и наркотической зависимостью, проходящих реабилитацию в ВОООБНА «Пересвет», распределяется следующим образом: лица с алкогольной зависимостью – 29%, с наркотической – 71%.

*4. Сведения об организации работы в сфере реабилитации и ресоциализации наркопотребителей.*

Во Владимирской области реализуется «дорожная карта» создания регионального сегмента Владимирской области Национальной системы комплексной реабилитации и ресоциализации наркопотребителей (далее – «дорожная карта»), мероприятия которой направлены на формирование системы выявления и мотивирования лиц, осуществляющих незаконное потребление наркотических средств и психотропных веществ, к участию в программах комплексной реабилитации и ресоциализации.

Участниками мероприятий «дорожной карты» являются: Департамент здравоохранения, Департамент социальной защиты населения, Департамент образования, Департамент по труду и занятости населения, Департамент молодежной политики и общественных проектов, комитет общественных связей и средств массовой информации Владимирской области, а также УМВД России по Владимирской области, УФСИН России по Владимирской области, МСЧ-33 ФСИН России, Управление Минюста.

Информация о проведенных мероприятиях по линиям ответственности направляется в Департамент безопасности Владимирской области (аппарат антинаркотической комиссии Владимирской области).

Однако, в связи со сложной эпидемиологической ситуацией в 2021 году часть мероприятий «дорожной карты» были отменены или отложены до улучшения ситуации.

В соответствии с Регламентом взаимодействия медицинских организаций, оказывающих медицинскую помощь по профилю «психиатрия-наркология» (далее – Регламент), а также в рамках исполнения «дорожной карты»,

сотрудниками наркологической службы области осуществляется взаимодействие с организациями, работающими в сфере комплексной реабилитации и ресоциализации наркопотребителей.

В целях обеспечения преемственности в оказании помощи наркологическим больным сотрудниками наркологической службы области в 2021 году в негосударственные реабилитационные центры для прохождения социальной реабилитации направлены 13 пациентов, прошедших курс лечения и медицинской реабилитации.

Администрация Владимирской области поддерживает социально ориентированные некоммерческие организации (зарегистрированные в установленном порядке), осуществляющие свою деятельность в соответствии с Федеральным законом от 12.01.1996 № 7 «О некоммерческих организациях» и законом Владимирской области от 06.10.2020 № 81-ОЗ «О видах деятельности социально ориентированных некоммерческих организаций, пользующихся государственной поддержкой во Владимирской области».

Комплексная поддержка социально ориентированных некоммерческих организаций (СО НКО) осуществляется в соответствии с государственной программой Владимирской области «Поддержка социально ориентированных некоммерческих организаций Владимирской области».

Формы поддержки: обучающие семинары для руководителей организаций по вопросам грантовой поддержки, которые проводятся на регулярной основе, а также консультации по оформлению соответствующей конкурсной документации.

Кроме этого, администрацией Владимирской области принято решение о субсидировании некоммерческих организаций, включенных в реестр исполнителей общественно полезных услуг в соответствии с постановлением Правительства РФ от 26.01.2017 № 89 «О реестре некоммерческих организаций – исполнителей общественно полезных услуг». С этой целью принято Постановление администрации области от 27.02.2018 № 131 «Об утверждении Порядка определения объема и предоставления субсидий некоммерческим организациям – исполнителям общественно полезных услуг на возмещение затрат по социальной реабилитации и ресоциализации потребителей наркотических средств и психотропных веществ в немедицинских целях за счет бюджетных ассигнований областного бюджета».

В число зарегистрированных СО НКО, осуществляющих деятельность в сфере реабилитации и ресоциализации наркопотребителей на территории Владимирской области, входит Владимирская областная общественная организация по борьбе с наркоманией и алкоголизмом «Пересвет» (ВОООБНА «Пересвет»), которая поддерживается также еще и в рамках региональных конкурсов.

Так, проекты ВОООБНА «Пересвет» вошли в список победителей конкурса по направлению «Гражданское общество» в рамках государственной программы Владимирской области «Поддержка социально ориентированных некоммерческих организаций Владимирской области», а именно: в 2021 году

ВОООБНА «Пересвет» получила субсидию в размере 300 тысяч рублей на реализацию проекта «Спорт против наркотиков» (в 2020 г.- 200 тысяч рублей на реализацию проекта «Здоровье семьи – здоровье нации» в 2019 г. – 200 тысяч руб. на реализацию проекта «Школа здоровой семьи»).

Социальная реабилитация является необходимым этапом комплексного лечебно-реабилитационного процесса. Вместе с тем, работа негосударственных организаций не включена в перечень лицензируемых видов деятельности. Данное обстоятельство затрудняет координацию и контроль за деятельностью таких организаций.

## 4. Анализ, оценка и динамика результатов деятельности в сфере профилактики немедицинского потребления психоактивных веществ.

По итогам 2021 года наркологическая ситуация во Владимирской области характеризуется как относительно стабильная с незначительной динамикой на увеличение заболеваемости наркологическими расстройствами.

Первичная заболеваемость наркоманией в области выросла на 15%, а именно: на диспансерное наблюдение поставлено впервые с диагнозом «синдром зависимости от наркотических средств» - 98 человек (2019 - 100, 2020 – 85 чел.), несовершеннолетних среди указанной категории лиц по итогам 2021 года - нет (2019 - 1 чел., 2020 – 0 чел.). Первичная заболеваемость «пагубным употреблением наркотиков» снизилась на 2,1%, а именно: впервые взято с «пагубным употреблением наркотиков» - 142 чел. (2019 – 169 чел.; 2020 – 145 чел.), из которых несовершеннолетних - 9 чел. (2019 – 13 чел.; 2020 - 10 чел.).

Количество несовершеннолетних в возрасте 14-18 лет, находящихся на диспансерном наблюдении у врача-психиатра-нарколога в связи с употреблением наркотических средств и психотропных веществ, по итогам 2021 года снизилось на 3,7% (с 39 чел. в 2019 г., 27 чел. в 2020 г. до 26 чел. в 2021 г.), из них: с диагнозом «синдром зависимости от наркотических средств» по итогам 2021 года несовершеннолетних нет (2019 – 5 чел., 2020 – 0 чел.), с диагнозом «пагубное употребление наркотиков» - 26 чел. (2019 – 34 чел., 2020 – 27 чел.).

По итогам 2021 года в области продолжается рост фактов наступления смерти от передозировок наркотиками: всего - 102 случая (2018 - 48; 2019 – 37, 2020 - 55), из них несовершеннолетних – 1 подросток. Большинство смертельных отравлений вызвано опиоидами - 52 чел., преобладающая часть из которых вызвана передозировкой метадоном – 42 чел., а в сочетании метадона с другими наркотиками – 72 чел.

Количество пациентов, умерших от передозировки наркотиками из находящихся на диспансерном наблюдении у врача-психиатра-нарколога – 9 человек (2019 – 7 чел., 2020 – 6 чел.).

***Структура наркотических средств и психотропных веществ, вызвавших отравление (передозировку) (по данным ГБУЗ ВО «Бюро судебно-медицинской экспертизы»)***

| **Всего** | **Смертельные отравления наркотическими средствами** | | | **Смертельные отравления психотропными средствами** |
|---|---|---|---|---|
| | всего | в том числе | | |
| | | опиоиды | прочими наркотическими средствами | всего |
| **104** | **102** | **88** | **14** | **2** |

Согласно информации Департамента здравоохранения по итогам 2021 года зарегистрировано 2444 лица, допускающих немедицинское употребление наркотиков (2020 - 2352), в том числе 1688 человек с диагнозом «синдром зависимости от наркотических средств» (2020-1647).

Количество несовершеннолетних в возрасте 14-18 лет, находящихся на диспансерном наблюдении у врача-психиатра-нарколога в связи с употреблением наркотических средств и психотропных веществ, по итогам 2021 года снизилось на 3,7% (с 39 чел. в 2019 г., 27 чел. в 2020 г. до 26 чел. в 2021 г.), из них: с диагнозом «синдром зависимости от наркотических средств» по итогам 2021 года несовершеннолетних нет (2019 – 5 чел., 2020 – 0 чел.), с диагнозом «пагубное употребление наркотиков» - 26 чел. (2019 – 34 чел., 2020 – 27 чел.).

Наибольшее количество несовершеннолетних с диагнозом «пагубное употребление наркотиков» зарегистрировано в г. Владимире – 11 чел. (2020 – 11); Кольчугинском - 5 (2020-4), в Муроме и Муромском районе - 3 (2020-7); по 2 подростка в Собинском районе (2020–2) и в Гусь-Хрустальном (2019 – 2).

Профилактическое направление работы в отношении всех категорий граждан, прежде всего несовершеннолетних и молодежи, является одним из приоритетных направлений деятельности наркологической службы Владимирской области и реализуется в соответствии с современной био-психо-социо-духовной моделью личности по всем видам профилактики (первичной, вторичной и третичной).

В соответствии с приказом Минздрава России от 30.12.2015 № 1034 «Об утверждении Порядка оказания медицинской помощи по профилю «психиатрия-наркология» и Порядка диспансерного наблюдения за лицами с психическими расстройствами и (или) расстройствами поведения, связанными с употреблением психоактивных веществ» с 2017 года в структуре ГБУЗ ВО «ОНД» создан Кабинет профилактики наркологических расстройств.

Основными функции Кабинета профилактики:

- проведение мероприятий по профилактике наркологических расстройств на популяционном, групповом и индивидуальном уровнях;
- информирование населения о методах диагностики, лечения и медицинской реабилитации лиц с наркологическими расстройствами, а также о медицинских организациях, оказывающих медицинскую помощи по профилю «психиатрия-наркология»;

- проведение семейного консультирования по вопросам профилактики наркологических расстройств;

- оказание медико-психологической помощи членам семей лиц с наркологическими расстройствами;

- проведение профилактических мероприятий с лицами, совершившими административные правонарушения в области законодательства Российской Федерации о наркотических средствах, психотропных веществах и их прекурсорах.

За 2021 год в кабинет профилактики наркологических расстройств ГБУЗ ВО «ОНД» обратилось 209 лиц с риском развития наркологических расстройств (в т. ч. 12 несовершеннолетних), из них: по самообращению – 187 человек, а также по направлениям правоохранительных органов – 1 человек, образовательных организаций – 2 человека, работодателя – 1 человек, суда – 2 человека, органов опеки и попечительства – 1 человек, военкомата – 6 человек, прочие – 9 человек.

Кроме этого, на базе ГБУЗ ВО «ОНД» функционирует Центр профилактики, консультирования и диагностики всех видов химической зависимости и правонарушений, в работе которого применяются новые технологии, основанные на научных разработках и практическом опыте.

Основными задачами Центра профилактики ГБУЗ ВО «ОНД» являются:

- осуществление психологической и медико-социальной помощи лицам с наркологическими расстройствами и членам их семей;

- профилактика правонарушений и формирование здорового образа жизни;

- проведение обучающих семинаров для специалистов учреждений системы профилактики.

Профилактическая работа направлена на формирование у подростков и молодежи психосоциальных навыков принятия решений, критического мышления, навыков саморегуляции, повышения самооценки, формирование установки на ведение здорового образа жизни.

Формы проведения мероприятий: мотивационные беседы, круглые столы, конкурсы, обучающие семинары, занятия с элементами тренинга, лекции и др.

Целевые группы: обучающиеся образовательных организаций Владимирской области, родители обучающихся и иные законные представители несовершеннолетних, специалисты системы профилактики, работающие с несовершеннолетними, волонтеры, общественные организации.

Основная тематика информационно-образовательных мероприятий в образовательных организациях: «Профилактика наркомании», «Профилактика пьянства и табакокурения» и др.

Несмотря на особую эпидемиологическую ситуацию, связанную с распространением коронавирусной инфекции, специалисты ГБУЗ ВО «ОНД» и медицинских организаций государственной системы здравоохранения Владимирской области, имеющие лицензию по профилю «психиатрия-наркология» принимали участие в межведомственных мероприятиях по вопросам профилактики употребления психоактивных веществ, прежде всего

среди несовершеннолетних и молодежи, а также их законных представителей (лекции, выступления на родительских собраниях в образовательных организациях, обучающие семинары, «круглые столы» и т.п.).

Так, в 2021 году специалисты наркологической службы области принимали участие в межведомственных мероприятиях в рамках следующих профилактических операций (акций):

- Всероссийской межведомственной комплексной оперативно-профилактической операции «Дети России 2021» (1 этап: 05.04.2021 -14.04.2021 г., 2 этап: 15.11.2021-24.11.2021 г.);
- Месячнике по борьбе с наркоманией, посвященном Международному дню борьбы с наркоманией (июнь);
- Межведомственной комплексной профилактической операции «Подросток» (с 15.05.2021 г. по 30.09.2021 г.).

Специалисты наркологической службы области проводят профилактические мероприятия среди обучающихся в образовательных организациях (лекции, занятия, индивидуальные беседы), а также выступают на родительских собраниях, на семинарах для педагогических работников.

Кроме этого, специалисты психолого-социальной лаборатории ГБУЗ ВО «ОНД» в 2021 году приняли участие в конференции (в режиме онлайн) для специалистов учреждений социального обслуживания населения Владимирской области на тему «Новые формы работы в области профилактики зависимого поведения и реабилитации наркозависимых» (16 учреждений, 50 специалистов).

В рамках межведомственного взаимодействия по запросу ФКУ ИК-3 УФСИН России специалистами областного наркологического диспансера в 2021 году проведен комплекс мероприятий в рамках вторичной профилактики. Для осужденных, имеющих алкогольную или наркотическую зависимость (68 человек), прочитана лекция на тему «Пагубное влияние психоактивных веществ на здоровье человека», проведен тренинг в целях повышения мотивации на прохождение лечения в связи с наличием наркологических расстройств, предоставлена информация о доступности во Владимирской области квалифицированной медицинской наркологической помощи.

В рамках взаимодействия со средствами массовой информации специалисты ГБУЗ ВО «ОНД» приняли участие в семинаре для журналистов Владимирской области «Ответственность. Позиция. Признание», где выступили с докладом «Современные методы профилактики. Первичная позитивная профилактика», а также на областном радио.

На сайте Департамента здравоохранения и ГБУЗ ВО «ОНД» опубликована статья на тему «Рекомендации психолога, как бросить курить». Также на сайте ГБУЗ ВО «ОНД» в рубрике «Профилактика» содержатся следующие материалы (статьи): «Психологический аспект зависимого поведения», «Наркомания – социальная болезнь», «О вреде курения», «Влияние алкоголя на плод» и другие. Рубрика «Реабилитация» включает два подраздела – это нормативные правовые акты в сфере социальной реабилитации и медицинской реабилитации, где имеются публикации на темы «Организация медико-социальной реабилитации в

стационарном наркологическом отделении ГБУЗ ВО «ОНД», «Наедине с самим собой или «Летопись» о самом главном» и др.

В рамках государственной программы Владимирской области «Обеспечение безопасности населения и территорий во Владимирской области» сотрудниками психолого-социальной лаборатории ГБУЗ ВО «ОНД» разрабатывается и издается раздаточный материал (брошюры, буклеты) информационного характера, методические материалы, которые распространяются на мероприятиях в образовательных организациях, учреждениях системы профилактики и на межведомственных совещаниях, семинарах.

В 2021-2022 учебном году в соответствии с распоряжениями Департамента образования от 24.08.2021 № 892 «Об утверждении Порядка проведения социально-психологического тестирования во Владимирской области» и от 27.08.2021 № 925 «О проведении социально-психологического тестирования в 2021-2022 учебном году» проведено социально-психологическое тестирование обучающихся образовательных организаций Владимирской области (далее – СПТ, тестирование).

В соответствии с распоряжением Департамента образования от 24.08.2021 № 892 региональным координатором по проведению СПТ определено государственное бюджетное учреждение Владимирской области «Центр психолого-педагогической, медицинской и социальной помощи» (далее – ГБУ ВО ЦППМС), которое осуществляло организационно-техническое, информационное и аналитическое сопровождение проведения тестирования, а также консультирование специалистов муниципальных органов, осуществляющих управление в сфере образования, образовательных организаций, принимающих участие в СПТ. В каждом муниципальном образовании назначен муниципальный координатор по проведению СПТ.

В соответствии с Планом мероприятий по проведению СПТ проведены организационные совещания с руководителями муниципальных органов, осуществляющих управление в сфере образования; собрания и обучающие занятия для педагогических работников, участвующих в проведении СПТ; консультационное сопровождение руководителей образовательных организаций; разъяснительная работа с обучающимися и родителями (законными представителями).

Как и в предыдущем году, тестирование осуществлялось с использованием Единой методики социально-психологического тестирования (ЕМ СПТ), утвержденной Министерством просвещения Российской Федерации. Методика предназначена для выявления латентной (скрытой) и явной рискогенности социально-психологических условий, формирующих психологическую готовность к аддиктивному (зависимому) поведению у лиц подросткового и юношеского возраста.

ЕМ СПТ является опросником и состоит из набора вопросов, предназначенных для установления количественных и качественных индивидуально-психологических различий. Тесты, используемые в ЕМ СПТ,

представлены в трех формах: для учащихся 7-9 классов, 10-11 классов, для студентов учреждений среднего и высшего профессионального образования и направлены на выявление степени психологической устойчивости респондентов в трудных жизненных ситуациях.

В 2021-2022 учебном году количество обучающихся, подлежащих участию в социально-психологическом тестировании, составило **77836** человек, что на 3652 человека больше, чем в предыдущем учебном году (в 2020-2021 учебном году - **74184** человека):

- **47711** обучающихся (61,3% от общего числа обучающихся, подлежащих участию в СПТ) общеобразовательных организаций, в 2020-2021 учебном году - 47097 человек (63,5%);
- **1031** обучающихся (1,3%) школ-интернатов, подведомственных Департаменту образования, в 2020-2021 учебном году - 877 человек (1,2%);
- **24848** обучающихся (31,9%) профессиональных образовательных организаций, в 2020-2021 учебном году – 22699 человек (30,6%);
- **4246** обучающихся (5,5%) образовательных организаций высшего профессионального образования, в 2020-2021 учебном году - 3511 человек (4,7%).

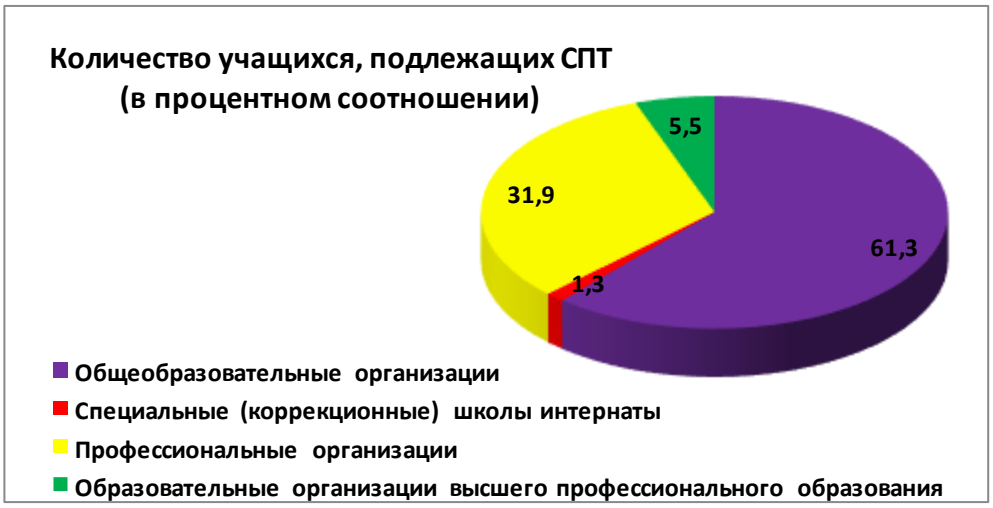


Из них приняли участие в тестировании **74648** обучающихся (95,9% от общего числа обучающихся, подлежащих участию в СПТ), что на 3725 человек больше, чем в прошлом учебном году (2020-2021 уч. год – 70923 чел. - 95,6%).

Применение ЕМ СПТ с использованием информационной системы на платформе https://спт.образование33.рф позволило увеличить охват участников тестирования за последние три года почти в 3 раза.

Самое большое количество обучающихся, прошедших тестирование - в муниципальных общеобразовательных организациях – 47026 человек (в прошлом учебном году - 45596 человек).

По итогам тестирования в 2021-2022 учебном году в регионе у 58062 (74,60% от общего числа, подлежащих тестированию) обучающихся не

выявлена какая-либо вероятность вовлечения в зависимое поведение (2020-2021 учебный год - 65228 (89,91%):

Показатели незначительная (латентная) и повышенная (явная) вероятность вовлечения в зависимое поведение формируют «группу риска», к которой относятся обучающиеся как с незначительной, так и с явной психологической готовностью к аддиктивному поведению.

В целом по области «группу риска» в 2021-2022 учебном году составили **19774** обучающихся образовательных организаций. Это **25,40%** от общего числа обучающихся, подлежащих тестированию. В 2020-2021 учебном году в «группе риска» было 5695 обучающихся области (7,68% от общего числа обучающихся, подлежащих тестированию).

Самое большое количество обучающихся в «группе риска» в 2021-2022 учебном году составили обучающиеся общеобразовательных организаций – 16287 человек, что составило 32,12% от общего числа обучающихся, подлежащих СПТ (в 2020-2021 учебном году - 4750 человек - 10,09%).

Самый высокий показатель «группы риска» (выше среднего по области) показали: Меленковский район (40,70%), Александровский район (38,39%), г. Владимир (37,72%), Гусь-Хрустальный район (36,49%), о. Муром (35,93%),

Как и в прошлом учебном году, самая низкая доля участников тестирования, составивших «группу риска», среди обучающихся образовательных организаций высшего образования - 252 человека, что составило 6,0% от общего числа студентов, подлежащих СПТ (в 2020-2021 учебном году 109 человек - 3,1%).

По итогам социально-психологического тестирования в 2021-2022 учебном году, необходимо активизировать проведение адресной и системной работы с обучающимися образовательных организаций, направленной на профилактику вовлечения в потребление наркотических средств и психотропных веществ, включающей в себя, прежде всего, формирование психологической устойчивости к стрессовым ситуациям, психологической зрелости и ответственного отношения к своему здоровью и своей жизни, формированию умения делать осознанный выбор.

В соответствии со ст. 15 закона ВО № 15-ОЗ одной из форм профилактики является раннее выявление незаконного потребления наркотических средств и психотропных веществ.

В рамках системы раннего выявления общее количество проведенных медицинских осмотров на наличие медицинских противопоказаний (на право управления транспортными средствами, на право владения оружием, допуск к профессиональной деятельности, поступление в военные учебные заведения и т.п.) по итогам 2021 года составило 95348 чел. (в 2020 г. - 93562 чел., 2019 г. – 127309 чел.), выявлено 58 потребителей наркотических средств и психотропных веществ (2020 г. – 52 чел., 2019 г. – 44 чел.).

Раннему выявлению способствует также проведение медицинских освидетельствований на состояние опьянения по направлениям УМВД и др.

В 2021 году медицинское освидетельствование на состояние опьянения проведено в отношении 14005 человек (в 2020 г. – 16913 чел., 2019 г. – 19368 чел.) из них лиц, управляющих транспортными средствами – 1514 чел. (2020 г. - 1495 чел., 2019 г. – 1558 чел.)

***Структура проведенных медицинских освидетельствований на состояние опьянения***

| Медицинские освидетельствования | | | | в т. ч. лиц, управляющих транспортным средством | | |
|---|---|---|---|---|---|---|
| | 2019г. | 2020 г. | 2021г. | 2019г. | 2020 г. | 2021г. |
| Число лиц, доставленных на освидетельствование | 19368 | 16913 | 14005 | 1558 | 1495 | 1514 |
| Установлено фактов употребления наркотиков и (или) опьянения | 304 | 183 | 160 | 71 | 89 | 89 |
| Состояние опьянения не установлено | 1686 | 1399 | 1316 | 917 | 814 | 764 |
| Отказ от освидетельствования | 2546 | 2811 | 2698 | 135 | 183 | 194 |

Анализ приведенных данных показывает, что количество установленных фактов употребления наркотиков в целом сокращается (с 304 чел. в 2019 г. до 160 чел. в 2021 г.), но среди водителей транспортных средств сохраняется динамика на увеличение (с 71 чел. в 2019 г. до 89 чел. в 2021 г.).

Наряду с этим, доля отказов от медицинского освидетельствования от общего числа лиц, доставленных на освидетельствование, продолжает расти: в 2019 г. доля отказов составила 13,2%, в 2020 г. – 16,6%, в 2021 г. – 19,3%.

Согласно представленным данным (таблица № 13), количество отказов от медицинского освидетельствования среди водителей транспортных средств также увеличилось: с 135 чел. в 2019 г. до 194 чел. в 2021 г.

В систему раннего выявления входят также профилактические медицинские осмотры обучающихся в образовательных организациях в целях раннего выявления незаконного потребления наркотических средств и психотропных веществ (далее - профилактические медицинские осмотры обучающихся), порядок проведения которых регламентирован приказом Минздрава России от 06.10.2014 № 581.

Профилактические медицинские осмотры обучающихся ежегодно проводятся специалистами наркологической службы Владимирской области на основании результатов социально-психологического тестирования обучающихся, которые предоставляются Департаментом образования.

По результатам социально-психологического тестирования обучающихся в 2020/2021 учебном году в план-график проведения профилактических медицинских осмотров обучающихся на 2021 год включены 20 образовательных организаций Владимирской области с наиболее высокой «группой риска» (явная и латентная психологическая готовность к аддиктивному (зависимому) поведению»).

В 2021 году профилактические медицинские осмотры проведены в отношении 1363 обучающихся в образовательных организациях.

Всего за период 2019-2021 г.г. профилактические медицинские осмотры прошли 3063 обучающихся.

***Информация о результатах проведения профилактических медицинских осмотров обучающихся (ПМО) в образовательных организациях Владимирской области***

| Период | Всего | | из них в общеобразовательных организациях | | из них в профессиональных образовательных организациях | | из них в образовательных организациях высшего образования | |
|---|---|---|---|---|---|---|---|---|
| | количество обуч-ся, прошедших ПМО | выявлены положительные результаты ХТИ | количество обуч-ся, прошедших ПМО | выявлены положительные результаты ХТИ | количество обуч-ся, прошедших ПМО | выявлены положительные результаты ХТИ | количество обуч-ся, прошедших ПМО | выявлены положительные результаты ХТИ |
| 2019 г. | 1412 | 0 | 491 | 0 | 858 | 0 | 63 | 0 |
| 2020 г. | 288 | 2 | 0 | 0 | 237 | 0 | 51 | 0 |
| 2021 г. | 1363 | 0 | 0 | 0 | 1363 | 0 | 0 | 0 |

В целях профилактики употребления несовершеннолетними обучающимися общеобразовательных организаций наркотических средств и психотропных веществ, оказания им психологической, педагогической, социальной, медицинской и правовой помощи в муниципальных образованиях области, а также в профессиональных образовательных организациях создано 74 кабинета наркопрофилактики и 247 наркопостов, из них 19 кабинетов и 22 наркопоста в учреждениях профессионального образования, 10 наркопостов в школах-интернатах. В 2021 году проведены мероприятия по оборудованию и созданию кабинетов наркопрофилактики в муниципальных общеобразовательных организациях ЗАТО Радужный, Судогодского и Александровского районов, на эти цели каждому муниципальному образованию в рамках выделено по 100,0 тыс. руб. в рамках мероприятий государственной программы Владимирской области «Обеспечение безопасности населения и территорий во Владимирской области», утвержденной постановлением администрации Владимирской области от 20.01.2016 № 17.

На базе созданных кабинетов наркопрофилактики, оснащенных необходимым компьютерным и мультимедийным оборудованием, методической литературой, специалистами – психологами и социальными педагогами, проводятся массовые мероприятия с учащимися (тренинги, коучинги и др.).

В рамках профилактической деятельности в образовательных организациях региона на системной основе ведется работа по проведению мероприятий с включением вопросов профилактики формирования зависимого поведения у детей и подростков, потребления психоактивных веществ в различных форматах: уроки правовых знаний «Ответственность подростков за употребление, распространение психотропных веществ, распитие спиртных напитков, курение и пропаганду курения»; беседы по правовому просвещению «Что такое «хорошо» и что такое «плохо»?», «Человек в мире правил», «Гражданин и обыватель», «Преступления и правонарушения», «Виды наказаний несовершеннолетних», «Поведение подростков и правовая ответственность»; классные часы «Вредные привычки и здоровье человека»,

«Вредные и полезные привычки», «Как привлекают подростков к употреблению наркотиков?», «Дай оценку своему здоровью», «Мир без вредных привычек», «В здоровом теле – здоровый дух», «Влияние наркотиков на организм человека», «Наше здоровье и от чего оно зависит», «Полезный разговор о вредных привычках», «Если ты попал в беду» («Сверстник-сверстнику»), «Подросток и закон», «Моя жизнь - мой выбор», «Уроки Фемиды и др.; видеолекторий «Секреты манипуляции. Алкоголь», «Секреты манипуляции. Наркотики», час психолога «Учись владеть собой» и др.; интернет-уроки «Право на жизнь»; выставки рисунков «Мои права, какие они?»; квест-игры «Мир без наркотиков!», «Скажи наркотикам-нет», правовой квест «С правом по жизни!»; акции «Наполним мир счастьем!», «Дружно, вместе с оптимизмом, за здоровый образ жизни», «Цени свою жизнь», «Мы выбираем спорт», «Молодежь против наркотиков», «Белая ромашка» и др.; конкурсы творческих работ (эссе, видеороликов), посвященных антинаркотической профилактике «Мы выбираем жизнь!», «Спорт и я – вместе лучшие друзья!»; круглые столы «Наркотикам скажем «Нет!» - здоровью скажем «Привет!», «Мы выбираем жизнь»; тренинги «Жить здоровым-здорово», «Паутинка»; «Я выбираю спорт» и др.; выступление агитбригады на тему «Даётся жизнь один лишь раз»; соревнования «Веселые старты РДШ», «Спорт – это жизнь» и др.

Традиционными являются региональные конкурсы, проводимые Департаментом образования совместно с ГАОУ ДПО ВО «Владимирский институт развития образования имени Л.И. Новиковой».

В период с 15 сентября 2021 г. по 20 октября 2021 г. состоялся региональный конкурс «Лучшая школа, свободная от психоактивных веществ» (далее Конкурс). Цель конкурса - совершенствование научно-методического обеспечения деятельности по профилактике употребления психоактивных веществ (далее – ПАВ) обучающихся, актуализация первичной профилактической работы по употреблению ПАВ несовершеннолетними, повышение превентивного потенциала образовательных организаций. Конкурс проводился по трем номинациям: 1. Программа деятельности образовательной организации по профилактике употребления ПАВ. 2. Методический комплект воспитательных мероприятий, способствующих профилактике употребления ПАВ. 3. Социальный ролик профилактической направленности.

На конкурс было представлено 31 конкурсная работа.

В период с 20 октября 2021 г. по 25 ноября 2021 г. проведен областной конкурс творческих работ среди подростков образовательных организаций по антинаркотической профилактике «Мы выбираем жизнь!». Целью конкурса являлось формирование общественного мнения, направленного на осознание негативного отношения к употреблению психоактивных веществ, пропаганду здорового образа жизни через творческую активность подростков. На конкурс по пяти номинациям было представлено 79 работ, подготовленных 82 обучающимися в возрасте от 12 до 17 лет из 28 образовательных организаций Владимирской области.

С 01 июня по 31 октября 2021 года проведен региональный этап Всероссийского конкурса социальной рекламы «Стиль жизни – здоровье! 2021» (далее – Конкурс) в заочной форме. Цель Конкурса – повышение эффективности профилактики аддиктивного поведения среди обучающихся, воспитательного потенциала образовательных организаций через внедрение современных форм и методов просвещения, обновление наглядно-методического инструментария по формированию культуры здорового и безопасного образа жизни. В Конкурсе принял участие 61 обучающийся из 9 муниципальных районов и городских округов. Всего были представлены в конкурсную комиссию 32 работы из общеобразовательных организаций, организаций дополнительного образования детей, профессиональных образовательных организаций.

В период с 15 по 24 ноября 2021 года образовательные организации региона приняли участие во втором этапе всероссийской межведомственной комплексной оперативно-профилактической операции «Дети России – 2021», в рамках которой проведено 1512 мероприятий, направленных на формирование правового сознания и законопослушного поведения обучающихся (приняли участие 47691 человек), проведено 607 культурно-массовых и спортивных акций, направленных на пропаганду здорового образа жизни (32266 участников).

Для 21826 родителей (законных представителей) обучающихся проведены 602 мероприятия, направленные на повышение уровня информированности о методах, способах и признаках вовлечения в незаконное потребление наркотических и психотропных веществ.

В 2021 году на учете в организациях социального обслуживания состояли:

- 27 подростков - потребителей наркотиков;
- 68 подростков «группы риска» (имеющие трудности в поведении, употребляющие алкоголь, замеченные в употреблении ПАВ, вдыхании паров клея, газа и др.).

Оказание социальных услуг, том числе лицам, потребляющим наркотические вещества в немедицинских целях, осуществляется в рамках индивидуальных программ предоставления социальных услуг.

Все 27 подростков и их семьи в 2021 году состояли на учете в едином банке данных о несовершеннолетних, находящихся в социально опасном положении. На каждого разработана межведомственная индивидуальная программа реабилитации. Кроме того, каждый подросток, состоящий на учете в организациях социального обслуживания, находится на социальном патронаже. Семья посещается не реже 1 раза в месяц (проводятся беседы с подростками и родителями, вручаются буклеты и брошюры, даются консультации психологов, приглашения на социокультурные мероприятия).

Работа с каждым подростком ежеквартально обсуждается на заседании межведомственной рабочей группы, созданной при учреждениях социального обслуживания, в целях рассмотрения поступивших сведений (ходатайств, справок, актов обследования и др.) и установления обстановки в семье. По

итогам работы межведомственные индивидуальные программы реабилитации актуализируются.

Организации социального обслуживания населения оказывают содействие получателям социальных услуг, потребляющих наркотические средства и психотропные вещества в немедицинских целях, а также членам их семей в получении консультационной помощи и проведения комплекса мер по мотивированию на лечение в «Центре профилактики, консультирования и диагностики всех видов химической зависимости и правонарушений».

В 2021 году данная помощь оказана 29 лицам из гг. Владимира, Коврова, Гусь-Хрустального, Вязниковского, Петушинского, Кольчугинского районов.

В целях профилактики в каждой организации социального обслуживания разработаны и реализуются программы, направленные на формирование здорового образа жизни. Проводится работа по вовлечению ребят в социально значимую деятельность.

По итогам проведенной работы с несовершеннолетними наркопотребителями:

- 10 подростков в течение года не были замечены в употреблении наркотических средств;
- всего в 2021 году сняты с учета единого областного банка данных о детях, находящихся в социально опасном положении, и их семьях 9 подростков, из них 6 – в связи с достижением 18-летнего возраста, 1 – в связи с помещением в детский дом и выбытием в иную территорию. 2 подростка сняты с учета в связи с улучшением поведения;
- у 8 наблюдаются положительные изменения (активно посещают мероприятия, консультации психологов, занимаются общественно-полезной деятельностью).

К сожалению, у остальных подростков положительной динамики не наблюдается.

Кроме работы с подростками – потребителями наркотических средств организации социального обслуживания проводят активную работу с подростками, относящимися к т.н. «группе риска» - склонными к употреблению ПАВ и алкоголя.

В 2021 году организациями социального обслуживания осуществлялась работа с 68 детьми, относящимися к указанной категории.

Им оказывались социальные услуги в форме социального сопровождения, т.е. не входящие в перечень социальных. Организация этой работы строится на основе межведомственного взаимодействия всех субъектов системы профилактики. Постановлением областной комиссией по делам несовершеннолетних и защиты их прав от 06.09.2019 № 3 утвержден порядок межведомственного взаимодействия органов и учреждений системы профилактики по выявлению, учету и организации профилактической работы. В целях своевременного информационного обмена организациями социального обслуживания заключены договоры о сотрудничестве с организациями образования, здравоохранения, культуры, спорта, занятости населения,

органами местного самоуправления. Организовано взаимоинформирование между субъектами системы профилактики. Так, в 2021 году учреждениями социального обслуживания было получено и направлено в организации 104 информационных сообщения (запросов, ходатайств, информаций, справок и т.д.).

Результаты работы в 2021 году:

- поставлены на учет к наркологу – 12 подростков;
- прошло лечение в наркологическом отделении (амбулаторно или стационарно) – 4 чел;
- получили консультации по профессиональной ориентации – все 68 чел.;
- трудоустроены – 23 человека (разнорабочие, грузчики, официанты, рабочие по благоустройству территории);
- закреплены наставники за 37 детьми. В качестве наставников выступают специалисты системы профилактики: сотрудники организаций социального обслуживания, КДН и ЗП, полиции, школ и т.п.;
- неоднократно участвовали в социально-культурных и спортивных мероприятиях, экскурсиях – все 68 детей;
- привлечены к занятиям в спортивной секциях, кружках по интересам, творческих и иных объединениях культуры и досуга – 33 подростка, из них спортивные секции (футбол, хоккей, воркаут, фитнес) посещают 24 чел.;
- организован отдых и оздоровление 48 чел., в том числе на базе учреждений социального обслуживания – 16 чел., оказано содействие в предоставлении путевки в загородные оздоровительные лагеря – 11 чел., посещали лагеря дневного пребывания при школах – 21 чел.

В пределах компетенции организациями социального обслуживания проводятся профилактические мероприятия, направленные на формирование здорового образа жизни у несовершеннолетних, семей и детей, находящихся в трудной жизненной ситуации, являющихся получателями социальных услуг, в том числе:

- популяризацию здорового образа жизни, культуры здорового питания;
- профилактику алкоголизма, наркомании, потребления табака;
- формирование у несовершеннолетних стремления к здоровому образу жизни, занятиям различными видами спорта.

Во всех организациях социального обслуживания разработаны и реализуются программы по здоровому образу жизни: «Азбука здоровья», «Берегиня», «Здоровейка», «Тропинки здоровья», «ВАДА – валеология, активность, движение, адаптация» и другие. В 2021 году занятиями по этим программам охвачено 2256 человек, из них 1852 – дети.

Оформлены и обновляются информационные стенды антинаркотической и антиалкогольной направленности, информация о проводимых акциях, профилактической работе размещается и на официальных сайтах и в социальных группах в сети интернет.

Не реже 1 раз в месяц проводятся массовые профилактические мероприятия, посвященные теме наркопрофилактики, в том числе совместно с образовательными организациями или на их базе:

- лекции, беседы для подростков и родителей, получателей социальных услуг. В 2021 году проведено 2448 мероприятий, участие в них приняли более 4,0 тыс. несовершеннолетних и около 1,0 тыс. взрослых.

- спортивно-оздоровительные мероприятия, способствующие повышению двигательной активности, формированию положительного отношения к спорту и ЗОЖ: соревнования по различным видам спорта (шашки, мини-футбол, пионербол), военно-спортивная игра «Зарница», «Веселые старты», Дни здоровья, Детская Спартакиада, походы выходного дня, «Папа, мама, я – спортивная семья» и т.п. (1049 мероприятий с участием более 1,7 тыс. несовершеннолетних и 268 взрослых).

- распространено свыше 10,0 тыс. экземпляров буклетов, памяток, брошюр;

В рамках профилактической работы совместно с органами и учреждениями системы профилактики безнадзорности и правонарушений несовершеннолетних осуществлено 6283 выездных рейда, в том числе 1401 межведомственный, и 331 социальный рейс в сельские поселения.

Всем заявителям, обратившимся на Детский телефон доверия с вопросами алкогольной, наркотической, табачной зависимости, а также созависимости, оказаны психологические консультации.

В области реализуются меры, как полицейского, так и профилактического характера по противодействию распространению наркотиков посредством сети Интернет, а также их рекламе и пропаганде.

Эффективной формой профилактической работы является месячник по борьбе с наркоманией, приуроченный к 26 июня – Международному дню борьбы с наркоманией. На постоянной основе в учебных заведениях проводятся лекции, беседы, дискуссии, круглые столы по профилактике правонарушений, семейного неблагополучия, алкоголизма, токсикомании и наркомании, родительские собрания антинаркотической направленности: «Как уберечь детей от употребления наркотических средств, психотропных веществ и их аналогов», «Остановись и подумай», «Не отнимай у себя завтра», «Право на жизнь», "Здоровье и вредные привычки", "Расти здоровым".

На базе областных учреждений социального обслуживания семьи и детей круглосуточно функционирует Детский телефон доверия. За время месячника на него поступило более 100 обращений по вопросам алкогольной, наркотической, табачной зависимости, а также созависимости. Всем заявителям оказаны психологические консультации.

В целях привлечения внимания общественности к проблеме незаконного потребления наркотических средств и психотропных веществ и формирования в обществе негативного отношения к их незаконному потреблению - УМВД России по Владимирской области проводится конкурс «Спасем жизнь вместе», задачами которого являются: формирование негативного отношения в обществе

к незаконному потреблению наркотиков; информирование населения о последствиях незаконного потребления наркотиков; популяризация в обществе, в том числе в молодежной среде, здорового образа жизни как основы социального и культурного развития и повышения качества жизни населения; взаимодействие с творческими объединениями, рекламными агентствами и средствами массовой информации в создании (размещении) материалов антинаркотической направленности; обобщение и распространение передового опыта в области социальной рекламы антинаркотической направленности и пропаганды здорового образа жизни.

Четвертый год сотрудниками УНК УМВД России по Владимирской области во взаимодействии с ООДУУП и ПДН УМВД с привлечением представителей Департаментов администрации Владимирской области - субъектов системы профилактики в территориях, имеющих по итогам мониторинга «тяжелое» состояние наркоситуации организовывается проведение комплексного межведомственного «Единого дня профилактики». В 2021 году данное мероприятие было организовано в Вязниковском районе.

В 2021 году представители молодежных организаций приняли участие в информационной пропаганде антинаркотической деятельности при реализации профилактических мероприятий, проведенных по инициативе УНК УМВД, таких как:

- 18.06.2021 на территории г. Владимира, в целях предупреждения и пресечения административных правонарушений и преступлений, совершаемых в сфере незаконного оборота наркотических средств и психотропных веществ в местах массового досуга молодежи, а также выявления и пресечения административных правонарушений, связанных с распространением (сбытом) закиси азота, отнесенной к категории одурманивающих веществ в качестве средства достижения опьянения (эйфоретика) проведено мероприятие под условным наименованием «Здоровая нация». В ходе мероприятия сотрудниками УНК, ООДУУП и ПДН, ОСН «Гром» УМВД России по Владимирской области проверены места концентрации несовершеннолетних: мкр. Энергетик, городские парки «Дружба», «Добросельский», «Липки», улицы Верхняя и Нижняя Дуброва, Егорова, Комиссарова, Добросельская, Большая Московская, Суздальский проспект, проспект Ленина, а также ночные клубы «ZZZED», «Лаки-Лаки», «Эско-бар», кафе «Бургер Кинг». По результатам рейдовых мероприятий составлено 12 протоколов об административных правонарушениях: - по ст. 5.35 КоАП РФ – 7, - по ч. 1 ст. 20.20 КоАП РФ – 1,- по ст. 20.21 КоАП РФ – 2,- по ст. 20.22 КоАП РФ – 2.

- межведомственные Акции «Сообщи, где торгуют смертью!» и «Призывник» (проходившие в 2 этапа), направленные на привлечение общественности к участию в противодействии незаконному обороту наркотиков и их немедицинскому потреблению.

Общественный резонанс вызывает «стеновая реклама», которая выглядит как набор цифр и английских букв с часто используемым окончанием «.biz». Данный вид скрытой пропаганды наркотиков обращен к широкому и

неопределенному кругу лиц, и является одним из способов привлечения новых покупателей, а также создает реальную угрозу здоровью молодежи и подростков, проявляющих интерес и любопытство ко всему новому. В 2021 году удалено 154 рекламных надписей пронаркотической направленности, нанесенных на зданиях и сооружениях Владимирской области.

Особое внимание уделяется влиянию Интернет-сайтов на поведение детей. С 2015 года на территории региона успешно действует профилактический проект «КиберПатруль», направленный на выявление и блокировку информации о наркотиках в сети Интернет. Созданы штабы во всех муниципальных образованиях области. В течение года активисты проводят мониторинг в сети Интернет на предмет выявления информации, запрещенной к распространению в Российской Федерации. В случае обнаружения данной информации, она направляется в региональный штаб для обобщения и направления на блокировку в Роскомнадзор. В 2021 году при содействии активистов молодежного движения в Федеральную службу по надзору в сфере связи, информационных технологий и массовых коммуникаций (Роскомнадзор) по Владимирской области направлены заявки на блокировку 4569 контентов пронаркотической направленности.

В связи с постоянно меняющейся эпидемиологическая обстановкой (COVID-19) в регионе в полной мере провести запланированные традиционные массовые мероприятия затруднительно. В связи с чем, УНК УМВД России совместно с субъектами профилактики направлен информационный материал профилактической направленности (антинаркотические фильмы, социальные ролики, рекламные баннеры и рекомендации специалистов) в органы молодежной политики на муниципальном уровне, молодежные движения (формирования) для проведения антинаркотических мероприятий в дистанционном режиме.

Актуальным является развитие волонтерского движения, которое рассматривается сегодня как ресурс профилактики наркомании в молодежной среде.

«Молодежное антинаркотическое движение» - включает в себя проведение мероприятий по первичной позитивной профилактике; проведение акций направленных на профилактику наркомании и табакокурения; размещение в социальных сетях информационных материалов по профилактике наркомании среди молодежи; проведение бесед о вреде наркотиков и алкоголя среди молодежи.

В течение 2021 г. муниципальными органами по делам молодежи проводилась индивидуально-профилактическая работа с несовершеннолетними «группы риска», состоящими на учете в Комиссии по делам несовершеннолетних и защите их прав, а также на внутреннем учете в образовательных учреждениях.

В 2021 году в целях профилактики негативных явлений в молодежной среде Департаментом по молодежной политике и общественных проектов по Владимирской области проводился областной конкурс добровольческих

проектов молодёжи «Важное дело», одна из номинаций которого является: «Профилактика асоциальных явлений» – включает в себя мероприятия по профилактике наркомании, алкогольной, табачной и иных зависимостей, молодежного экстремизма, мероприятия межкультурного и межрелигиозного взаимодействия, развитие толерантности в молодежной среде. Лауреатами в данной номинации стали 3 проекта: «Шаг в будущее» (МБУ ДО «ЦДОД «ИСТОК» г. Гусь-Хрустальный), «Социальный центр «Ровесник» волонтерского отряда «Добровольческий патруль полиции» (Меленковский район), «Сделай правильный выбор» волонтерского отряда «Открытые сердца» (округ Муром).

Еще одним направлением деятельности антинаркотической направленности является проведение департаментом по молодежной политике и общественных проектов Владимирской области в 2021 году областного конкурса социальной рекламы «Решение молодых». Одним из направлений конкурса стала профилактика негативных социальных проявлений в молодежной среде – борьба с наркоманией, алкоголизмом, курением, пропаганда здорового образа жизни.

Для рассмотрения конкурсной комиссией в 2021 году на конкурс подана 71 работа, 25 из которых признаны лауреатами конкурса и будут использованы при проведении профилактической работы.

В целях привлечения внимания общественности к проблеме наркомании органами исполнительной власти области, правоохранительными органами, учреждениями системы профилактики, общественными организациями и религиозными объединениями на территории области ежегодно проводятся межведомственные комплексные профилактические операции («Подросток»; «Сообщи, где торгуют смертью!», «Дети России», «Призывник», «Подросток» и др.) Организовано информирование населения о работе Единого общероссийского телефона доверия «Если тебе сложно-просто позвони!». Ежедневно функционирует дополнительный бесплатный номер 8-800-250-56-22, для жителей области.

В качестве основных направлений работы антинаркотической комиссии в 2022 году определена дальнейшая реализация мероприятий по:

совершенствованию организационно-правового и ресурсного обеспечения антинаркотической деятельности;

- достижению эффективной и слаженной координации деятельности с территориальными органами федеральных органов исполнительной власти, органами местного самоуправления;

- проведению оперативного и объективного мониторинга наркоситуации, использование его результатов в целях унификации работы;

- профилактики и раннему выявлению незаконного потребления наркотиков;

- сокращению числа лиц, у которых диагностированы наркомания или пагубное (с негативными последствиями) потребление наркотиков;

- сокращение количества преступлений и правонарушений, связанных с незаконным оборотом наркотиков.

## 5. Анализ, оценка и динамика ситуации в сфере противодействия незаконного оборота наркотиков

В 2021 году во Владимирской области совершенствовалась система противодействия незаконному обороту наркотиков. Активно работала Антинаркотическая комиссия, совершенствовались нормативные, организационные механизмы противодействия наркотизации населения области. Правоохранительными органами области во взаимодействии с заинтересованными органами исполнительной власти и органами местного самоуправления муниципальных образований Владимирской области проведена значительная работа по оздоровлению наркоситуации.

***Доля наркопреступлений в общем состоянии преступности в регионе.***

В 2021 году из незаконного оборота изъято 1150989 грамм наркотических средств (+69,7%; 2020 – 678306 г), из которых синтетические наркотические средства – 1077434 г (2020 – 634100 г), наркотические средства опийной группы – 2459 г (2020 – 1355 г), наркотические средства каннабисной группы – 32621 г (2020 – 22121 г), наркотических средств амфетаминовой группы - 1077070 г (2020 – 633257 г), психотропные вещества – 16013 г (2020 – 20491 г).

Правоохранительными органами на территории области зарегистрировано 1380 преступлений, связанных с незаконным оборотом наркотиков (+6,8%; Россия: -5,4%; ЦФО: -10,8%). В их числе тяжких и особо тяжких составов зарегистрировано больше на 6,6% (1177), а их удельный вес от общего числа выявленных, по сравнению с 2020 годом, снижен до 85,3% (2020 – 85,4%). Сотрудниками органов внутренних дел выявлено 1332 наркопреступления (+6,5%).

***Динамика зарегистрированных правоохранительными органами Владимирской области преступлений в сфере НОН***

| **Отчетный период** | | **2017** | **2018** | **2019** | **2020** | **2021** |
|---|---|---|---|---|---|---|
| **Общее количество всех зарегистрированных преступлений** | | 18257 | 17263 | 16787 | 17371 | 16248 |
| из них | связанных с незаконным оборотом наркотических средств, психотропных веществ, их аналогов, сильнодействующих веществ | 1228 | 1233 | 1099 | 1292 | 1380 |
| **Удельный вес наркопреступлений от общего количества зарегистрированных преступлений** | | 6,7% | 7,1% | 6,5% | 7,4% | 8,4% |

В общей сложности расследовано 616 преступлений (+5,3%; 2020 – 585; Россия: -0,2%; ЦФО: +2,5), из них 426 тяжких и особо тяжких составов (+4,9%; 2020 – 406). Сотрудниками органов внутренних дел расследовано 564 или 91,6% от общего числа расследованных в области наркопреступлений.

Выявлено 553 лица (+5,9%; 2020 – 522), совершивших преступления в сфере незаконного оборота наркотиков.

Нейтрализована деятельность 4 нарколабораторий, располагавшихся в Александровском, Киржачском и Гусь-Хрустальном районах области.

Пресечено 5 фактов контрабанды сильнодействующих веществ. В суд направлено 3 уголовных дела по фактам контрабанды наркотических средств, психотропных и сильнодействующих веществ. Пресечена деятельность 7 притонов для потребления наркотиков (2020 – 10), в суд направлено 8 уголовных дел данной категории (2020 – 10).

Сотрудниками УНК УМВД совместно с коллегами из ГУНК МВД России на территории Владимирской области пресечена деятельность группировки, которая занималась производством и сбытом синтетических наркотиков. Из незаконного оборота изъято свыше 700 кг наркотических средств и почти три тонны прекурсоров.

Лаборатория была организована в частном домовладении в Александровском районе Владимирской области. Изъяты реактор, лабораторное оборудование, 2,7 т прекурсоров, 63 кг мефедрона и свыше 700 кг наркотического средства в ранней стадии готовности. На месте происшествия задержаны двое так называемых «варщиков», приехавших в регион из Кабардино-Балкарской Республики.

Спустя несколько дней полицейские вышли на след предполагаемых сообщников, выполнявших роли межрегиональных курьеров и держателей оптовых складов. Всего дополнительно задержано 4 соучастника.

По данным фактам возбуждено четыре уголовных дела по признакам преступлений, предусмотренных ч. 3 ст. 30, ч. 5 ст. 228.1 УК РФ, а также по ст.

210 УК РФ. В отношении всех задержанных избрана мера пресечения в виде заключения под стражу. Предварительное расследование продолжается.

Сотрудниками УНК УМВД совместно с коллегами из ГУНК МВД России в лесном массиве на территории Александровского района задержаны двое уроженцев республики Беларусь, которые организовали нарколабораторию. До участка, где в кустарных условиях изготавливали мефедрон, можно было добраться только на специально оснащенных автомобилях (Урал, ЗИЛ). После каждого производственного цикла оборудование, реактивы и готовые вещества злоумышленники прятали в разных местах, соблюдали меры конспирации (закапывали в землю). Использовали арсенал технических средств в виде радиосканера, который позволяет за несколько километров запеленговать сигнал мобильного телефона. В ходе оперативно-розыскных мероприятий и следственных действий обнаружено и изъято лабораторное оборудование, более 6,5 кг мефедрона в разной степени готовности и более 3,5 кг прекурсоров. При поведении дополнительных ОРМ установлена преступная цепочка в виде межрегиональных курьеров. Всего задержано 4 курьера. Следователями СУ УМВД возбуждено 5 уголовных дел по ст. 228.1 УК РФ. В отношении подозреваемых избрана мера пресечения в виде заключения под стражу.

В сфере административного законодательства пресечено 756 правонарушений (2020 - 498).

По результатам проведенного медицинского освидетельствования на состояние опьянения привлечено к административной ответственности 219 лиц (12 месяцев 2020 г.: 345). При рассмотрении в судебном порядке правонарушений за незаконное потребление наркотических средств в 79 случаях судьями применено положение ч. 2.1. ст. 4.1. КоАП РФ. Информация аккумулируется в контрольно-наблюдательных делах оперативных сотрудников по контролю за оборотом наркотиков.

В настоящее время на учете состоит 544 лица, в отношении которых судом применена ч. 2.1, статьи 4.1 КоАП РФ, 4 сняты с учета по исполнению возложенных обязанностей или иным причинам. За 12 месяцев текущего года привлечено к административной ответственности 55 лиц (12 месяцев 2020 г.: 57), уклоняющихся от исполнения возложенной судом обязанности пройти диагностику, профилактические мероприятия, лечение от наркомании и (или) медицинскую и (или) социальную реабилитацию в связи с потреблением ими наркотических средств или психотропных веществ без назначения врача (ст. 6.9.1 КоАП РФ).

Число несовершеннолетних, состоящих на учете в подразделениях по делам несовершеннолетних за употребление наркотических средств сократилось на 14,3% (6; 12 месяцев 2020 г.: 7), число находящихся на контроле органов внутренних дел подростков, употребляющих одурманивающие вещества, сократилось на 37,5% (15; 12 месяцев 2020 г.: 24).

## 6. Оценка реализации государственной программы Владимирской области, в рамках которой осуществляются антинаркотические мероприятия.

В области действует Государственная программа Владимирской области «Обеспечение безопасности населения и территорий во Владимирской области», утвержденная Постановлением администрации области от 20 января 2016 года № 17, составной частью которой является подпрограмма «Противодействие злоупотреблению наркотиками и их незаконному обороту» (далее – Подпрограмма).

Общий объем средств, предусмотренных на реализацию Подпрограммы, составляет 15666,3 тыс. рублей, в том числе:

2019 год – 2365,9 тыс. руб.;
2020 год – 2411,4 тыс. руб.;
2021 год – 2350,0 тыс. руб.;
2022 год – 2350,0 тыс. руб.;
2023 год - 2350,0 тыс. руб.

Подпрограмма ориентирована на реализацию Стратегии государственной антинаркотической политики Российской Федерации до 2030 года, основными направлениями которой являются совершенствование антинаркотической деятельности и государственного контроля за оборотом наркотиков, профилактика и раннее выявление незаконного потребления наркотиков, сокращение числа лиц, у которых диагностированы наркомания или пагубное (с негативными последствиями) потребление наркотиков, сокращение количества преступлений и правонарушений, связанных с незаконным оборотом наркотиков.

Выполнение программных мероприятий нацелено на активизацию межведомственного взаимодействия, повышение роли органов местного самоуправления, учреждений социальной сферы, расширение участия населения в вопросах профилактики и противодействия наркомании.

В 2021 году мероприятия реализованы на общую сумму 2348,6 тыс. руб. (2020 год – 2411,2 тыс. руб.).

Во всех муниципальных образованиях действуют программы антинаркотической направленности. В 2021 году общая сумма, затраченная на проведение антинаркотических мероприятий в рамках муниципальных программ, составила 2296,6 тыс. рублей. В соответствии с отчетом бюджетная эффективность реализации Подпрограммы признана высокой.

***Сведения об индикаторах и показателях Подпрограммы за 2021 год и их значение:***

| № п/п | Наименование показателя | Единица измерения | По плану | Фактически | Степень достижения |
|---|---|---|---|---|---|

| | | | | | |
|---|---|---|---|---|---|
| | | | | | **целевых индикаторов (показателей)** |
| 1 | Доля больных наркоманией, повторно госпитализированных в течение года (на 100 тысяч больных среднегодового контингента) | Чел. | 26,70 | 19,83 | 74,29 % * |
| 2 | Число больных наркоманией, находящихся в ремиссии свыше 2 лет, на 100 больных среднегодового контингента | Чел. | 10,42 | 10,43 | 100,1 % |
| 3 | Доля кабинетов наркопрофилактики, созданных на базе муниципальных средних и основных общеобразовательных организаций Владимирской области | % | 16,5 | 16,7 | 101 % |
| 4 | Количество подготовленных специалистов по антинаркотической работе в образовательных учреждениях | Ед. | 295 | 295 | 100% |
| 5 | Количество подготовленных специалистов по антинаркотической работе в учреждениях социального обслуживания. | Чел. | 16 | 16 | 100% |

* Уменьшение доли больных наркоманией, повторно госпитализированных в течение года, свыше плана является положительной динамикой (план по снижению данного показателя перевыполнен на 25,73 %)

## 7. О реализации Перечня приоритетных направлений (Плана мероприятий) реализации Стратегии государственной антинаркотической политики Российской Федерации до 2030 года.

Организационной, теоретической и методической основой для осуществления профилактической антинаркотической деятельности на территории Владимирской области является Стратегия государственной антинаркотической политики Российской Федерации до 2030 года, утвержденная Указом Президента Российской Федерации от 23 ноября 2020 года № 733.

Аппаратом антинаркотической комиссии Владимирской области разработан и утвержден Губернатором Владимирской области (25.12.2020) Перечень приоритетных направлений (план мероприятий) реализации Стратегии государственной антинаркотической политики Российской Федерации на период до 2030 года во Владимирской области (1-этап: 2021-2025 годы).

Реализация положений Стратегии на территории области также осуществляется в рамках антинаркотических программ муниципальных районов и городских округов, и одновременно в системе мероприятий подпрограммы «Противодействие злоупотреблению наркотиками и их незаконному обороту» Государственной программы Владимирской области «Обеспечение безопасности населения и территорий во Владимирской области», утвержденной Постановлением администрации области от 20 января 2016 года № 17.

Значения показателей эффективности реализации Стратегии в 2021 году:

- вовлеченность населения в незаконный оборот наркотиков (количество случаев привлечения к уголовной и административной ответственности за

нарушения законодательства Российской Федерации о наркотических средствах и психотропных веществах на 100 тыс. человек) – **90,3** случая;

- криминогенность наркомании (соотношение количества наркопотребителей, привлеченных к уголовной ответственности, и наркопотребителей, привлеченных к административной ответственности за потребление наркотиков, на 100 тыс. человек) – **48,1** случай;

- количество случаев отравления наркотиками, в том числе среди несовершеннолетних (на 100 тыс. человек) – **9,4** случая, несовершеннолетние - **1,2** случая;

- количество случаев смерти в результате потребления наркотиков (на 100 тыс. человек) – **7,7** случаев;

- общая оценка наркоситуации – **сложная**.

## 8. Оценка состояния наркотизации во Владимирской области.

Оценка развития наркоситуации в субъекте Российской Федерации (по муниципальным образованиям на региональном уровне и в целом на федеральном уровне) осуществляется по четырем последовательным критериям: «нейтральная» → «сложная» → «предкризисная» → «кризисная».

При графическом изображении критерии оценки развития наркоситуации обозначаются: «нейтральная» – зеленым цветом, «сложная» – желтым цветом, «предкризисная» – оранжевым цветом; «кризисная» – красным цветом.

В критерии оценки наркоситуации в области входят **восемь оценочных показателей: 1) вовлеченность населения в незаконный оборот наркотиков; 2) уровень вовлеченности несовершеннолетних в незаконный оборот наркотиков; 3) криминогенность наркомании; 4) уровень криминогенности наркомании; 5) уровень первичной заболеваемости наркоманией; 6) острые отравления наркотиками; 7) острые отравления наркотиками среди несовершеннолетних; смертность, 8) связанная с острым отравлением наркотиками.**

Оценочный показатель (ОП) определяется на основании расчета статистического показателя (СП) с учетом его минимального и максимального значений по всем муниципальным образованиям (региональный уровень).

Оценочный показатель выражается в баллах от 0 до 100. При этом 0 (ноль) баллов – наилучшее значение, 100 (сто) баллов – наихудшее значение соответствующего показателя.

На региональном уровне оценочный показатель в субъекте Российской Федерации определяется как среднеарифметическое значение оценочных показателей муниципальных образований.

Статистический показатель (СП) – относительный показатель, рассчитываемый на основе статистических данных и характеризующий количественные и качественные результаты деятельности по соответствующему направлению.

Для оценочных показателей наилучшим является минимальное значение и рассчитывается по формуле:

$$ОП = \frac{(СП - СПmin)}{(СПmax - СПmin)} \times 100,$$

где:

СП – статистический показатель оценки;

СПmax – максимальное значение статистического показателя среди оцениваемых субъектов Российской Федерации (муниципальных образований);

СПmin – минимальное значение статистического показателя среди оцениваемых субъектов Российской Федерации (муниципальных образований).

**Исходя из данных официальной статистики, в соответствии с Методикой мониторинга, рассчитаны показатели оценки наркоситуации во Владимирской области в 2021 году.**

**<u>1 оценочный показатель – Вовлеченность населения в незаконный оборот наркотиков</u>.**

*Соотношение общего числа лиц, совершивших наркопреступления, и общего числа лиц, совершивших административные правонарушения в сфере незаконного оборота наркотиков, к среднегодовой численности населения в расчете на 100 000 человек ($10^5$)* ***= 26,7; состояние сложное (от 25 до 50).***

Статистический показатель (СП) рассчитывается по формуле:

$$Vn = \frac{(P + Ap)}{Po} \times 10^5,$$

*где:*

*Vn – вовлеченность населения;*

*P – общее число лиц, совершивших наркопреступления (форма межведомственной статистической отчетности;*

*Ap – общее число лиц, совершивших административные правонарушения, связанные с незаконным оборотом наркотиков;*

*(Po – среднегодовая численность населения.*

Оценочный показатель (ОП) рассчитывается по формуле:

$$ОП = \frac{(СП - СПmin)}{(СПmax - СПmin)} \times 100,$$

*где:*

*СП – статистический показатель оценки;*

*СП max – максимальное значение статистического показателя среди оцениваемых субъектов Российской Федерации (муниципальных образований);*

*СП min – минимальное значение статистического показателя среди оцениваемых субъектов Российской Федерации (муниципальных образований).*

**Значения по муниципальным образованиям.**

| **Муниципальное образование** | **СП** | **ОП** | **Уровень состояния** | **Цвет** |
|---|---|---|---|---|
| 1.г.Владимир | 85,9 | 19,8 | нейтральная | |
| 2.г.Гусь-Хрустальный* | | | | |

| | | | | |
|---|---|---|---|---|
| 3.г.Ковров* | | | | |
| 4.о. Муром* | | | | |
| 5.ЗАТО г. Радужный | 114,9 | 29,9 | сложная | |
| 6.Александровский р-н | 107,09 | 27,5 | сложная | |
| 7.Вязниковский р-н | 153,8 | 44,2 | сложная | |
| 8.Гороховецкий р-н | 48,6 | 6,4 | нейтральная | |
| 9.Гусь-Хрустальный р-н | 77,2 | 16,7 | нейтральная | |
| 10.Камешковский р-н | 149,4 | 42,7 | сложная | |
| 11.Киржачский р-н | 308,7 | 100 | кризисная | |
| 12.Ковровский р-н | 43,5 | 4.6 | нейтральная | |
| 13.Кольчугинский р-н | 109,7 | 28,4 | сложная | |
| 14.Меленковский р-н | 59,6 | 10,3 | нейтральная | |
| 15.Муромский р-н | 30,7 | 0 | нейтральная | |
| 16.Петушинский р-н | 101,4 | 25,4 | сложная | |
| 17.Селивановский р-н | 92,5 | 22,2 | нейтральная | |
| 18.Собинский р-н | 90,2 | 21,4 | нейтральная | |
| 19.Судогодский р-н | 49,2 | 6,6 | нейтральная | |
| 20.Суздальский р-н | 122,1 | 32,8 | сложная | |
| 21.Юрьев-Польский р-н | 148,1 | 42,2 | сложная | |
| Область в целом | 90,3 | 26,7 | сложная | |

**Данные входят в одноименный район*

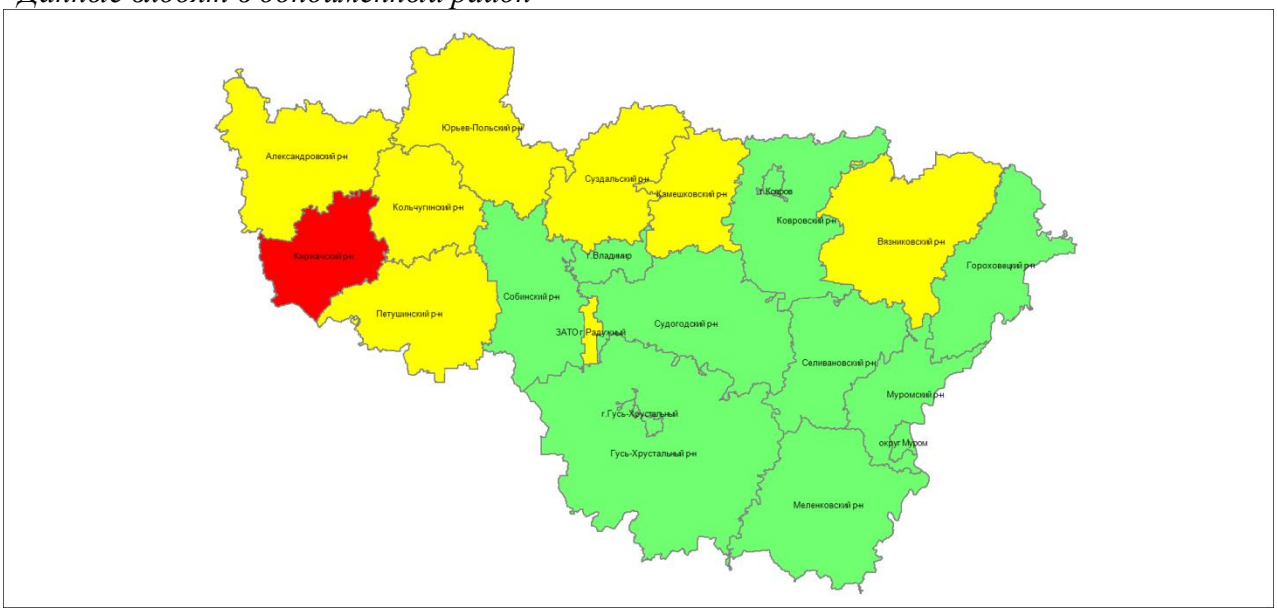


## <u>2 оценочный показатель – Уровень вовлеченности несовершеннолетних в незаконный оборот наркотиков</u>

*Соотношение общего числа несовершеннолетних, совершивших наркопреступления, и общего числа несовершеннолетних, совершивших административные правонарушения в сфере незаконного оборота наркотиков, к среднегодовой численности населения в возрасте 14-17 лет в расчете на 100 000 человек ($10^5$)* ***= 26,2; состояние сложное (от 25 до 50).***

Статистический показатель (СП) рассчитывается по формуле:

$$N = \frac{(Np + Nap)}{Pl} \times 10^5,$$

*где:*
*N – уровень вовлеченности несовершеннолетних;*
*Np – общее число несовершеннолетних, совершивших наркопреступления;*
*Nap – общее число несовершеннолетних, совершивших административные правонарушения, связанные с незаконным оборотом наркотиков;*
*Pl – среднегодовая численность населения в возрасте 14-17 лет.*

Оценочный показатель (ОП) рассчитывается по формуле:

$$ОП = \frac{(СП - СПmin)}{(СПmax - СПmin)} \times 100,$$

*где:*
*СП – статистический показатель оценки;*
*СП max – максимальное значение статистического показателя среди оцениваемых субъектов Российской Федерации (муниципальных образований);*
*СП min – минимальное значение статистического показателя среди оцениваемых субъектов Российской Федерации (муниципальных образований).*

**Значения по муниципальным образованиям.**

| Муниципальное образование | СП | ОП | Уровень состояния | Цвет |
|---|---|---|---|---|
| 1.г.Владимир | 79,3 | 33,6 | сложное | |
| 2.г.Гусь-Хрустальный* | | | | |
| 3.г.Ковров* | | | | |
| 4.о. Муром* | | | | |
| 5.ЗАТО г.Радужный | 0 | 0 | нейтральное | |
| 6.Александровский р-н | 48,6 | 20,6 | нейтральное | |
| 7.Вязниковский р-н | 123,1 | 52,1 | предкризисное | |
| 8.Гороховецкий р-н | 0 | 0 | нейтральное | |
| 9.Гусь-Хрустальный р-н | 53,2 | 22,5 | нейтральное | |
| 10.Камешковский р-н | 0 | 0 | нейтральное | |
| 11.Киржачский р-н | 134,8 | 57,18 | предкризисное | |
| 12.Ковровский р-н | 33,3 | 14,1 | нейтральное | |
| 13.Кольчугинский р-н | 96,7 | 41,0 | сложное | |
| 14.Меленковский р-н | 82,8 | 35,1 | сложное | |
| 15.Муромский р-н | 64,3 | 27,2 | сложное | |
| 16.Петушинский р-н | 0 | 0 | нейтральное | |
| 17.Селивановский р-н | 0 | 0 | нейтральное | |
| 18.Собинский р-н | 0 | 0 | нейтральное | |
| 19.Судогодский р-н | 0 | 0 | нейтральное | |
| 20.Суздальский р-н | 161,1 | 68,3 | предкризисное | |
| 21.Юрьев-Польский р-н | 235,8 | 100 | кризисное | |
| Область в целом | 65,14 | 26,2 | сложное | |

**Данные входят в одноименный район*

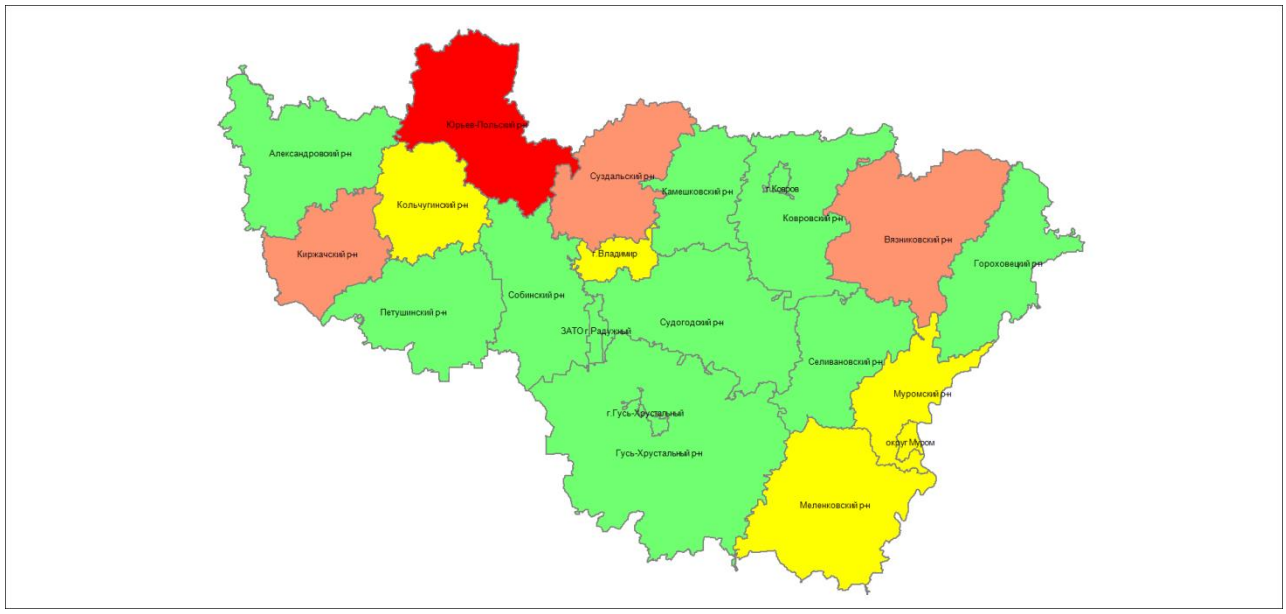


## 3 показатель – Криминогенность наркомании

*Соотношение числа потребителей наркотиков, совершивших преступления, и числа лиц, совершивших административные правонарушения, связанные с потреблением наркотиков либо в состоянии наркотического опьянения, к среднегодовой численности населения в расчете на 100 000 человек ($10^5$)* ***= 37,1; состояние сложное (от 25 до 50).***

Статистический показатель (СП) рассчитывается по формуле:

$$Kn = \frac{(Pn + Apn)}{Po} \times 10^5,$$

*где:*
*Kn – криминогенность наркомании;*
*Pn – число потребителей наркотиков, совершивших общеуголовные преступления;*
*Apn – число лиц, совершивших административные правонарушения, связанные с потреблением наркотиков либо в состоянии наркотического опьянения;*
*Po – среднегодовая численность населения;*

Оценочный показатель (ОП) рассчитывается по формуле:

$$ОП = \frac{(СП - СПmin)}{(СПmax - СПmin)} \times 100,$$

*где:*
*СП – статистический показатель оценки;*
*СП max – максимальное значение статистического показателя среди оцениваемых субъектов Российской Федерации (муниципальных образований);*
*СП min – минимальное значение статистического показателя среди оцениваемых субъектов Российской Федерации (муниципальных образований).*

### Значения по муниципальным образованиям.

| Муниципальное образование | СП | ОП | Уровень состояния | Цвет |
|---|---|---|---|---|
| 1.г.Владимир | 47,8 | 36,7 | сложное | |
| 2.г.Гусь-Хрустальный* | | | | |

| | | | | |
|---|---|---|---|---|
| 3.г.Ковров* | | | | |
| 4.о. Муром* | | | | |
| 5.ЗАТО г. Радужный | 32,5 | 21,5 | нейтральное | |
| 6.Александровский р-н | 43,7 | 32,5 | сложное | |
| 7.Вязниковский р-н | 52,2 | 41,0 | сложное | |
| 8.Гороховецкий р-н | 19,4 | 8,4 | нейтральное | |
| 9.Гусь-Хрустальный р-н | 64,1 | 52,8 | предкризисное | |
| 10.Камешковский р-н | 67,6 | 56,3 | предкризисное | |
| 11.Киржачский р-он | 111,5 | 100 | кризисное | |
| 12.Ковровский р-н | 38,6 | 27,5 | сложное | |
| 13.Кольчугинский р-н | 41,1 | 30,0 | сложное | |
| 14.Меленковский р-н | 15,6 | 4,7 | нейтральное | |
| 15.Муромский р-н | 39,9 | 28,8 | сложное | |
| 16.Петушинский р-н | 53,9 | 42,7 | сложное | |
| 17.Селивановский р-н | 40,5 | 29,3 | сложное | |
| 18.Собинский р-н | 44,1 | 33,0 | сложное | |
| 19.Судогодский р-н | 10,9 | 0 | нейтральное | |
| 20.Суздальский р-н | 83,7 | 72,3 | предкризисное | |
| 21.Юрьев-Польский р-н | 62,2 | 50,9 | предкризисное | |
| Область в целом | 48,1 | 37,1 | сложное | |

**Данные входят в одноименный район*

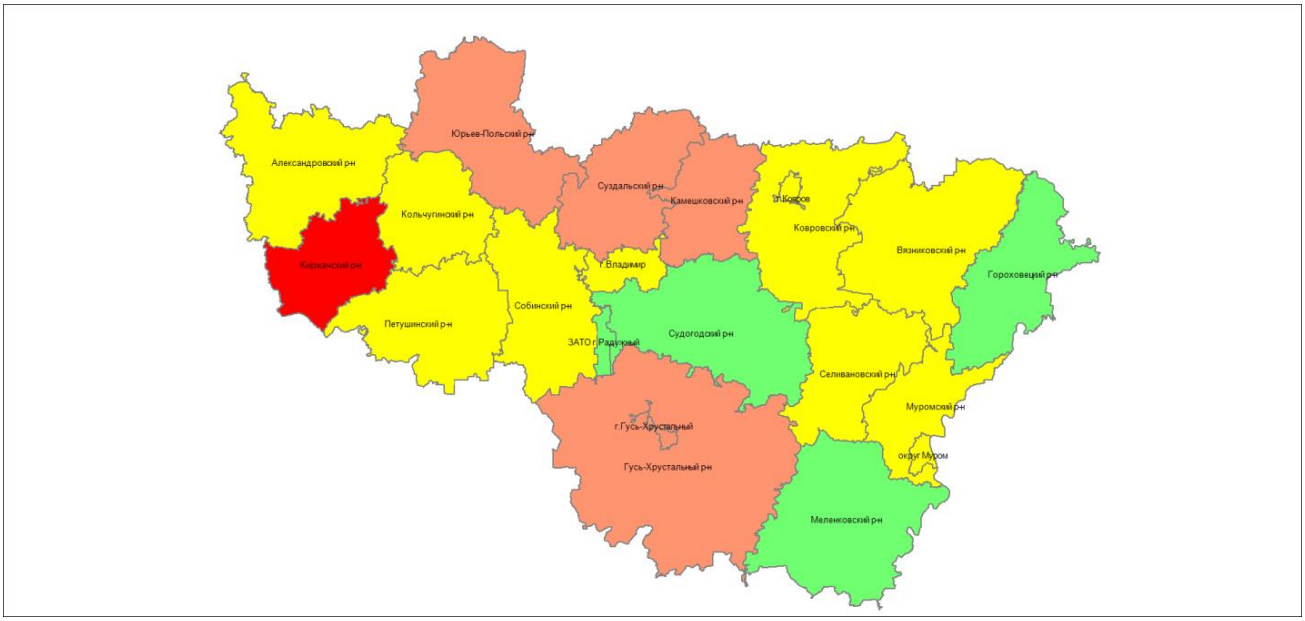


**<u>4 оценочный показатель – Уровень криминогенности наркомании среди несовершеннолетних</u>**

*Соотношение числа несовершеннолетних потребителей наркотиков, совершивших общеуголовные преступления, и числа несовершеннолетних, совершивших административные правонарушения, связанные с потреблением наркотиков либо в состоянии наркотического опьянения, к среднегодовой*

*численности населения в возрасте 14-17 лет в расчете на 100 000 человек ($10^5$)* ***=25,7; состояние сложное (от 25 до 50).***

Статистический показатель (СП) рассчитывается по формуле:

$$M = \frac{(Mn + Map)}{Pl} \times 10^5,$$

где:
M – уровень криминогенности наркомании среди несовершеннолетних;
Mn – число несовершеннолетних потребителей наркотиков, совершивших общеуголовные преступления;
Map – число несовершеннолетних, совершивших административные правонарушения, связанные с потреблением наркотиков либо в состоянии наркотического опьянения;
Pl – среднегодовая численность населения в возрасте 14-17 лет.

Оценочный показатель (ОП) рассчитывается по формуле:

$$ОП = \frac{(СП - СПmin)}{(СПmax - СПmin)} \times 100,$$

*где:*
*СП – статистический показатель оценки;*
*СП max – максимальное значение статистического показателя среди оцениваемых субъектов Российской Федерации (муниципальных образований);*
*СП min – минимальное значение статистического показателя среди оцениваемых субъектов Российской Федерации (муниципальных образований).*

## Значения по муниципальным образованиям.

| Муниципальное образование | СП | ОП | Уровень состояния | Цвет |
|---|---|---|---|---|
| 1.г.Владимир | 21,6 | 26,3 | сложное | |
| 2.г.Гусь-Хрустальный* | | | | |
| 3.г.Ковров* | | | | |
| 4.о.Муром* | | | | |
| 5.ЗАТО г. Радужный | 0 | 0 | нейтральное | |
| 6.Александровский р-н | 24,3 | 29,6 | сложное | |
| 7.Вязниковский р-н | 82,06 | 100 | кризисное | |
| 8.Гороховецкий р-н | 0 | 0 | нейтральное | |
| 9.Гусь-Хрустальный р-н | 0 | 0 | нейтральное | |
| 10.Камешковский р-н | 0 | 0 | нейтральное | |
| 11.Киржачский р-н | 0 | 0 | нейтральное | |
| 12.Ковровский р-н | 33,31 | 40,5 | сложное | |
| 13.Кольчугинский р-н | 0 | 0 | нейтральное | |
| 14.Меленковский р-н | 0 | 0 | нейтральное | |
| 15.Муромский р-н | 42,9 | 52,2 | предкризисное | |
| 16.Петушинский р-н | 0 | 0 | нейтральное | |
| 17.Селивановский р-н | 0 | 0 | нейтральное | |
| 18.Собинский р-н | 44,4 | 54,1 | предкризисное | |
| 19.Судогодский р-н | 0 | 0 | нейтральное | |
| 20.Суздальский р-н | 53,7 | 65,4 | предкризисное | |
| 21.Юрьев-Польский р-н | 78,61 | 95,7 | кризисное | |
| Область в целом | 24,9 | 25,79 | сложное | |

** Данные входят в одноименный район.*

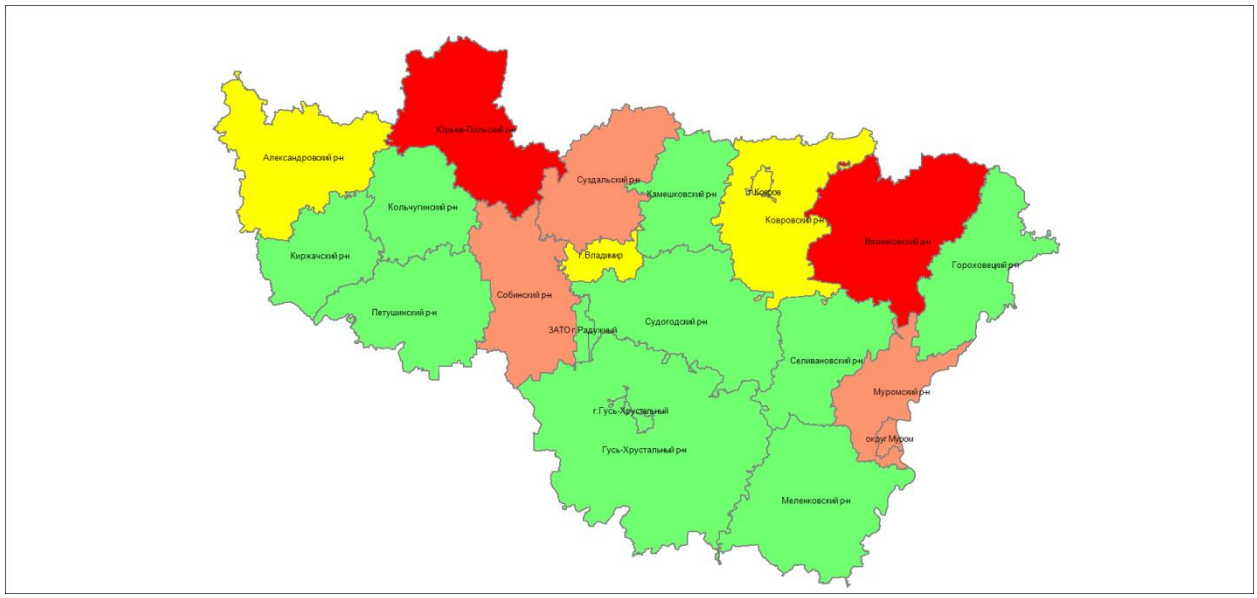


**<u>5 показатель – Уровень первичной заболеваемости наркологическими расстройствами, связанными с употреблением наркотиков.</u>**

*Соотношение числа лиц с впервые в жизни установленными диагнозами «наркомания» и «пагубное (с вредными последствиями) употребление наркотиков» к среднегодовой численности населения в расчете на 100 000 человек ($10^5$ )* ***= 37,5; состояние сложное (от 25 до 50).***

Статистический показатель (СП) рассчитывается по формуле:

$$G = \frac{(N + Vp)}{Po} \times 10^5,$$

*где:*
*G – уровень первичной заболеваемости;*
*N – число лиц, с впервые в жизни установленным диагнозом «наркомания»;*
*Vp – число лиц, с впервые в жизни установленным диагнозом «пагубное (с вредными последствиями) употребление наркотиков»;*
*Po – среднегодовая численность населения.*

Оценочный показатель (ОП) рассчитывается по формуле:

$$ОП = \frac{(СП - СПmin)}{(СПmax - СПmin)} \times 100,$$

*где:*
*СП – статистический показатель оценки;*
*СП max – максимальное значение статистического показателя среди оцениваемых субъектов Российской Федерации (муниципальных образований);*
*СП min – минимальное значение статистического показателя среди оцениваемых субъектов Российской Федерации (муниципальных образований).*

**Значения по муниципальным образованиям.**

| Муниципальное образование | СП | ОП | Уровень состояния | Цвет |
|---|---|---|---|---|

| | | | | |
|---|---|---|---|---|
| 1.г.Владимир | 19,6 | 43,5 | сложное | |
| 2.г.Гусь-Хрустальный* | | | | |
| 3.г.Ковров* | | | | |
| 4.о. Муром* | | | | |
| 5.ЗАТО г. Радужный | 38,03 | 84,4 | кризисное | |
| 6.Александровский р-н | 22,8 | 50,6 | предкризисное | |
| 7.Вязниковский р-н | 14,9 | 33,1 | сложное | |
| 8.Гороховецкий р-н | 0 | 0 | нейтральное | |
| 9.Гусь-Хрустальный р-н | 32,6 | 72,4 | предкризисное | |
| 10.Камешковский р-н | 7,11 | 15,7 | нейтральное | |
| 11.Киржачский р-н | 12,9 | 28,7 | сложное | |
| 12.Ковровский р-н | 10,2 | 22,8 | нейтральная | |
| 13.Кольчугинский р-н | 45,06 | 100 | кризисное | |
| 14.Меленковский р-н | 12,5 | 27,8 | сложное | |
| 15.Муромский р-н | 9,9 | 22,1 | нейтральное | |
| 16.Петушинский р-н | 22,9 | 50,83 | предкризисное | |
| 17.Селивановский р-н | 0 | 0 | нейтральное | |
| 18.Собинский р-н | 23,04 | 51,15 | предкризисное | |
| 19.Судогодский р-н | 8,2 | 18,21 | нейтральное | |
| 20.Суздальский р-н | 18,1 | 40,17 | сложное | |
| 21.Юрьев-Польский р-н | 5,9 | 13.15 | нейтральное | |
| Область в целом | 18,07 | 37,5 | сложное | |

** Данные входят в одноименный район.*

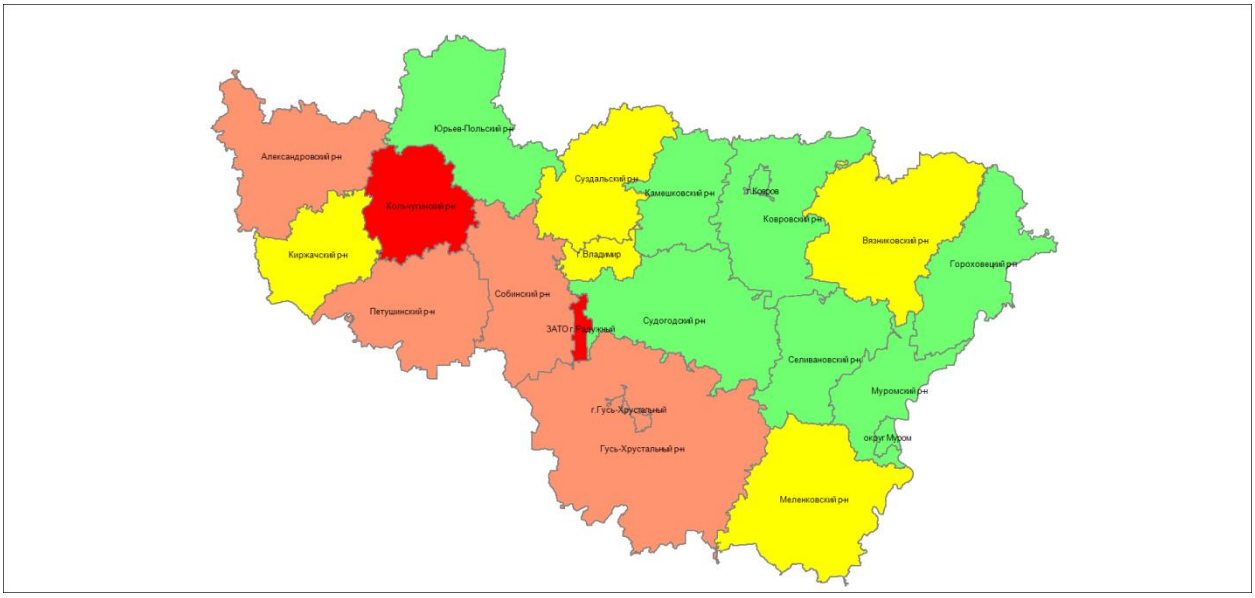


## <u>6 показатель – Острые отравления наркотиками.</u>

*Соотношение общего количества случаев острых отравлений наркотиками к среднегодовой численности населения в расчете на 100 000 человек ($10^5$ ) по области согласно расчетов по методике* ***= 34,2; состояние сложное (от 25 до 50).***

Статистический показатель (СП) рассчитывается по формуле:

$$Q = \frac{Qn}{Po} \times 10^5,$$

*где:*
*Q – острые отравления наркотиками;*
*Qn – количество случаев острых отравлений наркотиками всего;*
*Po – среднегодовая численность населения.*

Оценочный показатель (ОП) рассчитывается по формуле:

$$ОП = \frac{(СП - СПmin)}{(СПmax - СПmin)} \times 100,$$

*где:*
*СП – статистический показатель оценки;*
*СП max – максимальное значение статистического показателя среди оцениваемых субъектов Российской Федерации (муниципальных образований);*
*СП min – минимальное значение статистического показателя среди оцениваемых субъектов Российской Федерации (муниципальных образований).*

**Значения по муниципальным образованиям.**

| Муниципальное образование | СП | ОП | Уровень состояния | Цвет |
|---|---|---|---|---|
| 1.г.Владимир | 17,6 | 97,6 | кризисная | |
| 2.г.Гусь-Хрустальный* | | | | |
| 3.г.Ковров* | | | | |
| 4.о. Муром* | | | | |
| 5.ЗАТО г. Радужный | 0 | 0 | нейтральная | |
| 6.Александровский р-н | 18,95 | 100 | кризисная | |
| 7.Вязниковский р-н | 2,98 | 16,54 | нейтральная | |
| 8.Гороховецкий р-н | 0 | 0 | нейтральная | |
| 9.Гусь-Хрустальный р-н | 6,5 | 36,12 | сложная | |
| 10.Камешковский р-н | 7,1 | 39,4 | сложная | |
| 11.Киржачский р-н | 2,5 | 14,3 | нейтральная | |
| 12.Ковровский р-н | 2,4 | 13,3 | нейтральная | |
| 13.Кольчугинский р-н | 15,6 | 86,7 | кризисная | |
| 14.Меленковский р-н | 3,13 | 17,3 | нейтральная | |
| 15.Муромский р-н | 3,8 | 21,2 | нейтральная | |
| 16.Петушинский р-н | 16,3 | 90,5 | кризисная | |
| 17.Селивановский р-н | 0 | 0 | нейтральная | |
| 18.Собинский р-н | 7,6 | 42,5 | сложная | |
| 19.Судогодский р-н | 2,73 | 15,1 | нейтральная | |
| 20.Суздальский р-н | 4,5 | 25,05 | сложная | |
| 21.Юрьев-Польский р-н | 0 | 0 | нейтральная | |
| Область в целом | 9,4 | 34,2 | сложная | |

** Данные входят в одноименный район*

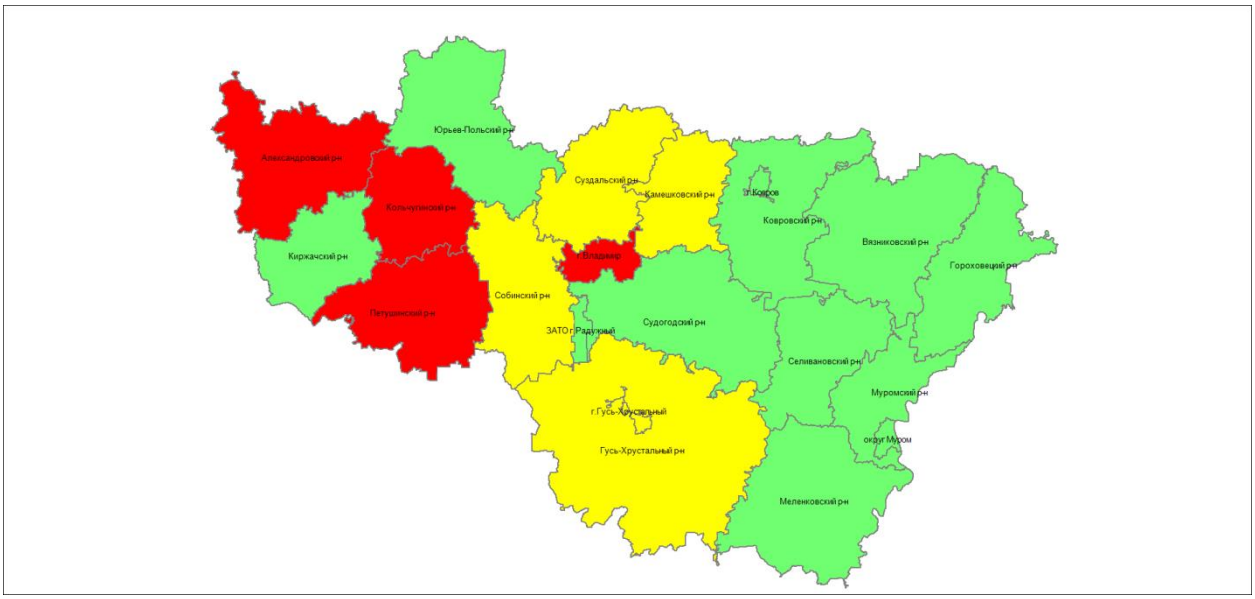


**<u>7 показатель – Острые отравления наркотиками среди несовершеннолетних</u>**

*Соотношение общего количества случаев острых отравлений наркотиками среди несовершеннолетних к среднегодовой численности населения в возрасте 0-17 лет в расчете на 100 000 человек ($10^5$) в области* ***= 1,2; состояние нейтральное.***

Статистический показатель (СП) рассчитывается по формуле:

$$Qm = \frac{(Qd + Qp)}{Pd} \times 10^5,$$

где:

Qm – острые отравления наркотиками среди несовершеннолетних;

Qd – количество случаев острых отравлений наркотиками среди детей в возрасте 0-14 лет;

Qp – количество случаев острых отравлений наркотиками среди подростков в возрасте 15-17 лет;

Pd – среднегодовая численность населения в возрасте 0-17 лет.

Оценочный показатель (ОП) рассчитывается по формуле:

$$ОП = \frac{(СП - СПmin)}{(СПmax - СПmin)} \times 100,$$

*где:*

*СП – статистический показатель оценки;*

*СП max – максимальное значение статистического показателя среди оцениваемых субъектов Российской Федерации (муниципальных образований);*

*СП min – минимальное значение статистического показателя среди оцениваемых субъектов Российской Федерации (муниципальных образований).*

## Значения по муниципальным образованиям.

| Муниципальное образование | СП | ОП | Уровень состояния | Цвет |
|---|---|---|---|---|
| 1.г.Владимир | 2.9 | 55,0 | предкризисная | |
| 2.г.Гусь-Хрустальный* | | | | |
| 3.г.Ковров* | | | | |
| 4.о. Муром* | | | | |
| 5.ЗАТО г. Радужный | 0 | 0 | нейтральная | |
| 6.Александровский р-н | 0 | 0 | нейтральная | |
| 7.Вязниковский р-н | 0 | 0 | нейтральная | |
| 8.Гороховецкий р-н | 0 | 0 | нейтральная | |
| 9.Гусь-Хрустальный р-н | 5,4 | 100 | кризисная | |
| 10.Камешковский р-н | 0 | 0 | нейтральная | |
| 11.Киржачский р-н | 0 | 0 | нейтральная | |
| 12.Ковровский р-н | 0 | 0 | нейтральная | |
| 13.Кольчугинский р-н | 0 | 0 | нейтральная | |
| 14.Меленковский р-н | 0 | 0 | нейтральная | |
| 15.Муромский р-н | 0 | 0 | нейтральная | |
| 16.Петушинский р-н | 0 | 0 | нейтральная | |
| 17.Селивановский р-н | 0 | 0 | нейтральная | |
| 18.Собинский р-н | 0 | 0 | нейтральная | |
| 19.Судогодский р-н | 0 | 0 | нейтральная | |
| 20.Суздальский р-н | 0 | 0 | нейтральная | |
| 21.Юрьев-Польский р-н | 0 | 0 | нейтральная | |
| Область в целом | 1,2 | 8,6 | нейтральная | |

* *Данные входят в одноименный район*

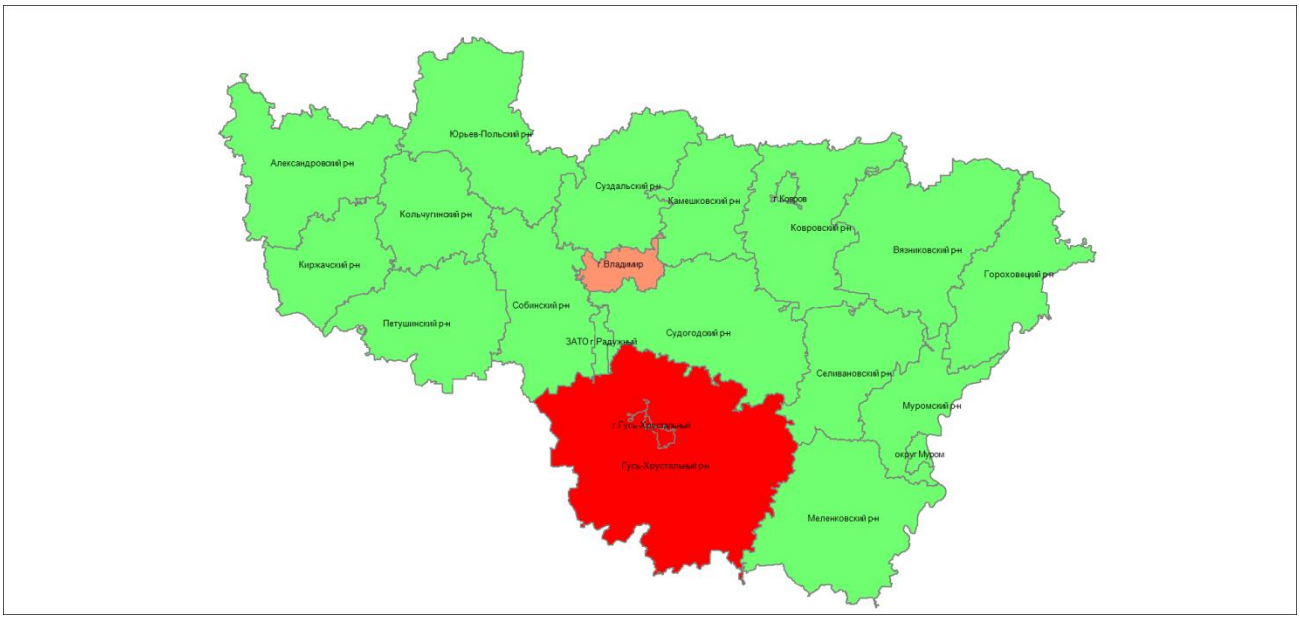


**<u>8 показатель – Смертность, связанная с острым отравлением наркотиками</u>**

*Соотношение общего количества случаев острых отравлений наркотиками среди несовершеннолетних к среднегодовой численности*

*населения в возрасте 0-17 лет в расчете на 100 000 человек ($10^5$)* ***= 38,25; состояние сложное (от 25 до 50).***

Статистический показатель (СП) рассчитывается по формуле:

$$Qm = \frac{(Qd + Qp)}{Pd} \times 10^5,$$

*где:*
*Qm – острые отравления наркотиками среди несовершеннолетних;*
*Qd – количество случаев острых отравлений наркотиками среди детей в возрасте 0-14 лет;*
*Qp – количество случаев острых отравлений наркотиками среди подростков в возрасте 15-17 лет;*
*Pd – среднегодовая численность населения в возрасте 0-17 лет;*

Оценочный показатель (ОП) рассчитывается по формуле:

$$ОП = \frac{(СП - СПmin)}{(СПmax - СПmin)} \times 100,$$

*где:*
*СП – статистический показатель оценки;*
*СП max – максимальное значение статистического показателя среди оцениваемых субъектов Российской Федерации (муниципальных образований);*
*СП min – минимальное значение статистического показателя среди оцениваемых субъектов Российской Федерации (муниципальных образований).*

**Значения по муниципальным образованиям.**

| Муниципальное образование | СП | ОП | Уровень состояния | Цвет |
|---|---|---|---|---|
| 1.г.Владимир | 7,56 | 41,8 | сложная | |
| 2.г.Гусь-Хрустальный* | | | | |
| 3.г.Ковров* | | | | |
| 4.о. Муром* | | | | |
| 5.ЗАТО г. Радужный | 0 | 0 | нейтральная | |
| 6.Александровский р-н | 18,05 | 100 | кризисная | |
| 7.Вязниковский р-н | 5,97 | 33,08 | сложная | |
| 8.Гороховецкий р-н | 0 | 0 | нейтральная | |
| 9.Гусь-Хрустальный р-н | 9,7 | 54,19 | предкризисная | |
| 10.Камешковский р-н | 10,6 | 59,11 | предкризисная | |
| 11.Киржачский р-н | 7,7 | 43,10 | сложная | |
| 12.Ковровский р-н | 1,81 | 10,04 | нейтральная | |
| 13.Кольчугинский р-н | 9,79 | 54,24 | предкризисная | |
| 14.Меленковский р-н | 6,27 | 34,7 | сложная | |
| 15.Муромский р-н | 6,9 | 38,26 | сложная | |
| 16.Петушинский р-н | 16,3 | 90,59 | кризисная | |
| 17.Селивановский р-н | 0 | 0 | нейтральная | |
| 18.Собинский р-н | 3,84 | 21,27 | нейтральная | |
| 19.Судогодский р-н | 8,2 | 45,45 | сложная | |
| 20.Суздальский р-н | 11,3 | 62,64 | предкризисная | |
| 21.Юрьев-Польский р-н | 0 | 0 | нейтральная | |
| Область в целом | 7,7 | 38,25 | сложная | |

** Данные входят в одноименный район*

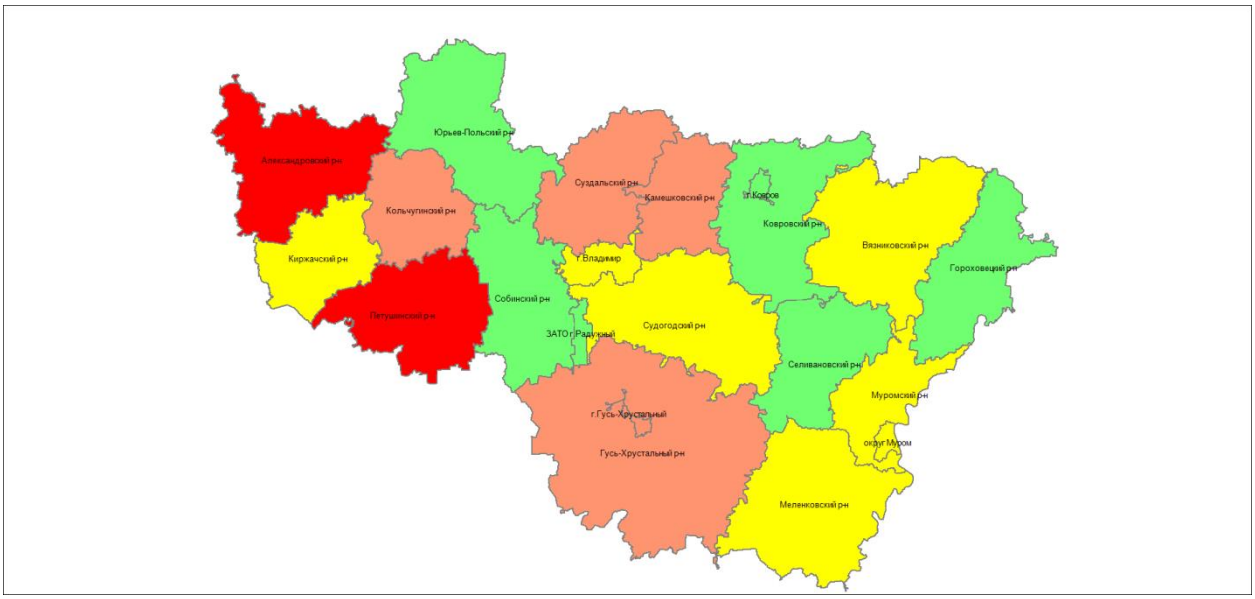


**Анализ восьми оценочных показателей по муниципальным образованиям дает следующие результаты:**

| Муниципальное образование | Оценочный показатель | | | | | | | | Общая оценка | |
|---|---|---|---|---|---|---|---|---|---|---|
| | 1 | 2 | 3 | 4 | 5 | 6 | 7 | 8 | | |
| 1.г.Владимир | 19,8 | 33,6 | 36,7 | 26,3 | 43,5 | 97,6 | 55,0 | 41,8 | 44,3 | СЛОЖНАЯ |
| 2.г.Гусь-Хрустальный* | | | | | | | | | | |
| 3.г.Ковров* | | | | | | | | | | |
| 4.о.Муром* | | | | | | | | | | |
| 5.ЗАТО г. Радужный | 29,9 | 0 | 21,5 | 0 | 84,4 | 0 | 0 | 0 | 16,9 | НЕЙТРАЛЬНАЯ |
| 6.Александровский р-н | 27,5 | 20,6 | 32,5 | 29,6 | 50,6 | 100 | 0 | 100 | 45,1 | СЛОЖНАЯ |
| 7.Вязниковский р-н | 44,2 | 52,1 | 41,0 | 100 | 33,1 | 16,5 | 0 | 33,0 | 40,0 | СЛОЖНАЯ |
| 8.Гороховецкий р-н | 6,4 | 0 | 8,4 | 0 | 0 | 0 | 0 | 0 | 1,8 | НЕЙТРАЛЬНАЯ |
| 9.Гусь-Хрустальный р-н | 16,7 | 22,5 | 52,8 | 0 | 72,4 | 36,1 | 0 | 54,1 | 44,3 | СЛОЖНАЯ |
| 10.Камешковский р-н | 42,7 | 0 | 56,3 | 0 | 15,7 | 39,4 | 100 | 59,1 | 26,6 | СЛОЖНАЯ |
| 11.Киржачский р-н | 100 | 57,1 | 100 | 0 | 28,7 | 14,3 | 0 | 43,1 | 42,9 | СЛОЖНАЯ |
| 12.Ковровский р-н | 4,6 | 14,1 | 27,5 | 40,5 | 22,8 | 13,3 | 0 | 10,0 | 16,6 | НЕЙТРАЛЬНАЯ |
| 13.Кольчугинский р-н | 28,4 | 41,0 | 30,0 | 0 | 100 | 86,7 | 0 | 54,2 | 42,5 | СЛОЖНАЯ |
| 14.Меленковский р-н | 10,3 | 35,1 | 4,7 | 0 | 27,8 | 17,3 | 0 | 34,7 | 16,2 | НЕЙТРАЛЬНАЯ |
| 15.Муромский р-н | 0 | 27,2 | 28,8 | 52,2 | 22,1 | 21,2 | 0 | 38,2 | 23,7 | НЕЙТРАЛЬНАЯ |
| 16.Петушинский р-н | 25,4 | 0 | 42,7 | 0 | 50,8 | 90,5 | 0 | 90,5 | 37,5 | СЛОЖНАЯ |
| 17.Селивановский р-н | 22,2 | 0 | 29,3 | 0 | 0 | 0 | 0 | 0 | 6,4 | НЕЙТРАЛЬНАЯ |
| 18.Собинский р-н | 21,4 | 0 | 33,3 | 54,1 | 51,1 | 42,5 | 0 | 21,2 | 27,9 | СЛОЖНАЯ |
| 19.Судогодский р-н | 6,6 | 0 | 0 | 0 | 18,2 | 15,1 | 0 | 45,4 | 10,6 | НЕЙТРАЛЬНАЯ |
| 20.Суздальский р-н | 32,8 | 68,3 | 72,3 | 64,4 | 40,1 | 25,0 | 0 | 62,6 | 45,8 | СЛОЖНАЯ |
| 21.Юрьев-Польский р-н | 42,2 | 100 | 50,9 | 95,7 | 13,1 | 0 | 0 | 0 | 37,7 | СЛОЖНАЯ |

*** Данные входят в одноименный район**

Согласно предложенной методике из 18 муниципальных образований: в 11 - состояние СЛОЖНОЕ (г. Владимир, Александровский, Вязниковский, Гусь-Хрустальный, Камешковский, Киржачский, Кольчугинский, Петушинский, Собинский, Суздальский, Юрьев-Польский районы), в 7 – НЕЙТРАЛЬНОЕ (ЗАТО Радужный, Судогодский, Селивановский, Меленковский, Муромский, Ковровский, Гороховецкий).

**Оценка наркоситуации по методике в целом в разрезе муниципальных образований**

Расчет итоговой оценки (ИО) на региональном уровне рассчитывается по формуле:

$$И\ О = \frac{ОП1+ОП2+ОП3+ОП4+ОП5+ОП6+ОП7+ОП8}{8}$$

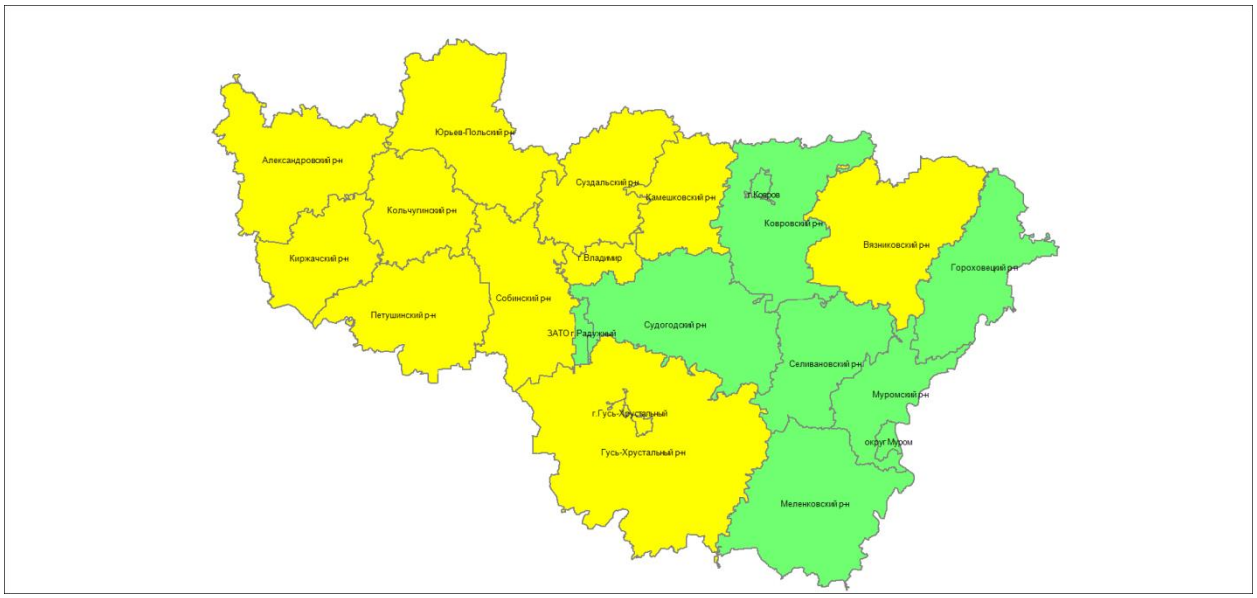


В целом по области оценка развития наркоситуации, согласно предложенной методике, по 8 оценочным показателям равна **29,3; *состояние сложное (от 25 до 50).***

| Оценочные показатели | 1 | 2 | 3 | 4 | 5 | 6 | 7 | 8 | Общая оценка | Критерий |
|---|---|---|---|---|---|---|---|---|---|---|
| Владимирская область | **26,7** | **26,2** | **37,1** | **25,7** | **37,5** | **34,2** | **8,61** | **38,2** | **29,3** | **СЛОЖНОЕ** |

## 9. Краткосрочное прогнозирование динамики дальнейшего развития наркоситуации.

По итогам 2021 года наркологическая ситуация во Владимирской области характеризуется как относительно стабильная с незначительной динамикой на увеличение заболеваемости наркологическими расстройствами, но, вместе с тем,

ростом уровня потребления, предложения наркотиков и увеличением удельного веса наркопреступлений.

Уровень и структура наркотизации во Владимирской области во многом определяется ее географическим положением и социально-экономическим развитием, привлекательностью для трудовых мигрантов.

Близость к крупным, индустриально-развитым территориям (Москва и Московская область, Нижегородская область) накладывает свои особенности на формирование основных путей наркотрафика, область уже давно перестала играть преимущественно транзитную роль в наркотрафиках и все в большей степени рассматривается накроструктурами как территория с постоянно растущим рынком сбыта подконтрольных веществ.

Анализ оперативной обстановки на территории Владимирской области показал, что в настоящее время серьёзную опасность составляет увеличение доли преступлений в сфере незаконного оборота наркотических средств и психотропных веществ, совершаемых с использованием возможностей информационно-телекоммуникационных технологий.

В 2021 году каждое третье преступление (543; +11,7%; Россия: +9,3%; ЦФО: +5,4%) совершено с использованием IT-технологий по линии незаконного оборота наркотиков, раскрыто 154 преступления (рост в 2,1 раза; Россия: +12,6%; ЦФО: +26,8%), раскрываемость составила 29,9% (Россия: 40,9%; ЦФО: 44%).

В настоящее время на территории Владимирской области действует более 80 Интернет-магазинов, осуществляющих свою преступную деятельность как на «теневой» платформе по продаже запрещённых веществ «Hydra», так и посредством Интернет мессенджеров «Telegram», «Signal» и т.п.

В целом наркопреступность в регионе не претерпела изменений и определяется следующими факторами:

- наркоторговля продолжает перемещаться в киберпространство, функционирует торговая площадка «HYDRA» («ГИДРА»), зарегистрированная в США, где представлено более 400 магазинов, осуществляющих сбыт различных видов наркотиков;

- анонимностью глобальных информационных сетей, быстротой передачи информации и отсутствием непосредственного контакта наркодилеров с потребителями, простотой сбора информации, небольшими финансовыми издержками. Наркотики доступны и просты в приобретении.

Текущая ситуация характеризуется дальнейшим изменением структуры наркорынка в связи с широкой экспансией в последние годы новых видов синтетических наркотиков, что подтверждается не только экспертными оценками, но и результатами оперативно-служебной деятельности правоохранительных органов области.

Статистические данные, отражающие состояние динамики уровня и структуры незаконного потребления наркотиков, позволяют сделать выводы о том, что в 2022 году количество наркопотребителей на территории региона останется относительно стабильным с возможной корректировкой в сторону

увеличения. Изменение количества лиц, состоящих на наркологическом учете, в значительной степени будет зависеть от активизации работы правоохранительных органов по выявлению латентных наркопотребителей, их освидетельствованию и привлечению к административной ответственности.

Одновременно, предпринимаемые меры профилактической работы с населением могут оказать влияние на выравнивание и постепенное снижение первичной заболеваемости наркоманией, следствием чего, при отсутствии негативной динамики уровня доступности наркологической медицинской помощи, медицинской и социальной реабилитации наркопотребителей, может произойти снижение общего уровня распространенности наркомании.

Следует отметить, что трудно прогнозируемым фактором является рост распространенности новых синтетических наркотиков и замещение ими традиционно потребляемых на территории региона наркотических средств и психотропных веществ. Распространение на территории региона новых видов синтетических наркотиков, а также появление новых преступных группировок, их распространяющих, может вызвать вспышки отравлений наркотическими средствами, резко изменить уровень смертности наркопотребителей и иные показатели динамики незаконного потребления наркотиков на территории региона.

Во Владимирской области несмотря на введенные ограничения с COVID-19 (ограничение перемещения граждан между государствами) продолжают осуществляться миграционные процессы с участием представителей стран постсоветского пространства. Значительный приток иностранных граждан создает предпосылки к дестабилизации наркоситуации на территории области в связи с участием мигрантов в незаконном обороте наркотиков.

В ближайшей перспективе ситуация, связанная с участием этнических преступных групп в незаконном обороте наркотиков, будет оставаться сложной. Активный миграционный обмен будет создавать условия к сохранению относительно высокого уровня участия иностранцев в незаконном обороте наркотиков на территории области, в том числе в составе преступных групп. Сохранится тенденция к организации преступных групп на этнической основе для осуществления деятельности, связанной с незаконным оборотом наркотиков.

Исходя из структуры наркопреступности на территории региона, в 2022 году прогнозируется сохранение в регионе значительного уровня распространенности синтетических наркотиков, а также спроса на них. Вероятно, продолжится тенденция замещения марихуаны синтетическими аналогами, более доступными для наркопотребителей.

Распространение наркотических средств будет по-прежнему осуществляться преимущественно бесконтактным способом с вовлечением в перевозку и сбыт граждан из среды мигрантов и маргинальных слоев населения, с использованием электронных платежных систем, в том числе криптовалюты в целях последующей легализации преступного дохода на счета, зарегистрированные на территории иностранных государств. В деятельности преступных группировок, осуществляющих сбыт наркотиков, сохранится

тенденция повышения уровня конспирации при их сбыте. Сбытчики продолжат и будут совершенствовать использование бесконтактных способов передачи наркотиков, а также безналичных способов оплаты.

На территории региона возможна организация преступных групп среди лиц, отбывающих наказание в исправительных учреждениях области, и имеющих криминальные связи в сфере незаконного оборота наркотиков.

По результатам ежегодно проводимого мониторинга наркоситуации можно прогнозировать выравнивание и небольшое снижение в 2022 году показателя первичной заболеваемости «наркоманией». Предпосылками для этого являются стабильная и эффективная работа всех органов системы профилактики по выполнению поставленных Президентом Российской Федерации задач.

## 10. Управленческие решения и предложения по изменению наркоситуации во Владимирской области.

Организационной, теоретической и методической основой для осуществления профилактической антинаркотической деятельности на территории Владимирской области является Стратегия государственной антинаркотической политики Российской Федерации до 2030 года, утвержденная Указом Президента Российской Федерации от 23 ноября 2020 года № 733.

Аппаратом антинаркотической комиссии Владимирской области разработан и утвержден Губернатором Владимирской области (25.12.2020) Перечень приоритетных направлений (план мероприятий) реализации Стратегии государственной антинаркотической политики Российской Федерации на период до 2030 года во Владимирской области (1-этап: 2021-2025 годы).

Реализация положений Стратегии на территории области в 2021 году буде также осуществляться в рамках антинаркотических программ муниципальных районов и городских округов, и одновременно в системе мероприятий подпрограммы «Противодействие злоупотреблению наркотиками и их незаконному обороту» Государственной программы Владимирской области «Обеспечение безопасности населения и территорий во Владимирской области», утвержденной Постановлением администрации области от 20 января 2016 года № 17.

С целью установления на территории Владимирской области законодательного запрета на реализацию никотинсодержащей продукции Законодательным Собранием области принят закон Владимирской области от 25 декабря 2019 года № 140-ОЗ «Об установлении на территории Владимирской области ограничений розничной продажи несовершеннолетним электронных систем доставки никотина, а также ограничений розничной продажи

бестабачной никотинсодержащей продукции и запрета на вовлечение несовершеннолетних в их употребление».

Аппаратом антинаркотической комиссии разработано и утверждено Указом Губернатора Владимирской области от 25.10.2021 года №173 «Положение об осуществлении мониторинга наркоситуации на территории Владимирской области».

В 2018 году в приложение к постановлению Губернатора области от 29.08.2008 № 611 «Об оплате труда работников государственных учреждений социального обслуживания Владимирской области» внесены изменения.

Перечни должностей, относимых к основному, административно-управленческому и вспомогательному персоналу учреждений социального обслуживания населения дополнены следующими должностями:

- специалист по работе с семьей;
- специалист по комплексной реабилитации (реабилитолог);
- психолог в социальной сфере.

Должности специалистов введены в штатные расписания учреждений с 01.01.2020 года. На 01.01.2022 в организациях социального обслуживания работает:

- психологов в социальной сфере – 19,5 ставок;
- специалистов по работе с семьей – 32,5 ставки;
- реабилитологов – 9,5 ставок.

Кроме того, работу по профилактике наркомании осуществляют более 50 специалистов по социальной работе.

В 2021 году учреждения социального обслуживания проводили работу по организации применения профессиональных стандартов. На базе университета им. Столетовых (ВЛГУ) прошли курсы повышения квалификации для указанных специалистов в рамках государственной программы Владимирской области «Обеспечение безопасности населения и территорий во Владимирской области» на 2020-2022 годы, подпрограммы 2 «Противодействие злоупотреблению наркотиками и их незаконному обороту». Всего обучено 8 человек.

В 2021 году организованы курсы повышения квалификации для специалистов учреждений социального обслуживания по теме «Организация профилактики незаконного потребления наркотических средств и психотропных веществ, наркомании», подготовлено 8человек.

В рамках государственной программы Владимирской области «Поддержка СО НКО Владимирской области» в 2021 победителем конкурса на предоставление субсидий из областного бюджета социально ориентированным некоммерческим организациям на реализацию проектов, направленных на решение актуальных социальных проблем в номинации "Спорт против наркотиков" стала ВОООБНА «Пересвет», осуществляющая деятельность в сфере реабилитации и ресоциализации наркопотребителей, которая получила субсидию в размере 300 тысяч рублей, на реализацию данного проекта.

В 2021 году администрацией области проводился ежегодный областной конкурс журналистов и руководителей средств массовой информации «Ответственность. Позиция. Признание» впервые была включена номинация «Профилактика наркомании». Лучшим журналистом в данной номинации в 2021 году признан Ефимов Никита Юрьевич, редактор Вязниковской общественно-политической газеты «Маяк».

На настоящий момент в региональном сегменте (реестре) организаций, предоставляющих услуги по комплексной реабилитации и ресоциализации потребителей наркотиков во Владимирскойобласти состоит Владимирская областная общественная организация по борьбе с наркоманией и алкоголизмом «Пересвет».

В целях расширения сотрудничества с негосударственными организациями, осуществляющими деятельность в сфере социальной реабилитации, ГБУЗ ВО «О.Н.Д» проводится работа по ознакомлению с деятельностью реабилитационных центров. В ходе встреч с руководителями РЦ проводится разъяснительная работа о порядке включения в региональный реестр, требованиях, предъявляемых к процессу реабилитации со стороны государства, а также о мерах поддержки некоммерческих организаций, принятых во Владимирской области. До руководителей РЦ доводится информация о порядке оказания медицинской помощи лицам, находящимся на реабилитации, с учетом требований действующего законодательства РФ и нормативно правовых актов Минздрава России. Работа по отбору негосударственных организаций для включения в региональный сегмент продолжается.

Координацию деятельности органов исполнительной государственной власти области, территориальных органов федеральных органов исполнительной власти, органов местного самоуправления области по вопросам организации профилактики наркомании, реабилитации и ресоциализации наркопотребителей, противодействия незаконному обороту наркотиков осуществляет антинаркотическая комиссия Владимирской области.

Департаментом здравоохранения Владимирской области утвержден План мероприятий («дорожная карта»), направленных на укрепление наркологической службы Владимирской области, повышение эффективности ее функционирования, а также на предупреждение фактов незаконного лечения больных наркоманией.

В рамках указанной «дорожной карты» в целях дооснащения медицинских организаций государственной системы здравоохранения Владимирской области, оказывающих медицинскую помощь по профилю «психиатрия-наркология», в 2021 году приобретено следующее оборудование:

- анализатор для проведения химико-токсикологических исследований на наличие в организме наркотических средств, психотропных веществ и их метаболитов в ГБУЗ ВО «Меленковская ЦРБ».

В настоящее время все подразделения наркологической службы региона оснащены в соответствии с Порядком оказания медицинской помощи по

профилю «психиатрия-наркология», утвержденным приказом Минздрава России № 1034н.

В 2021 году проведен ремонт и переоборудование подразделений наркологической службы области, а именно:

- ГБУЗ ВО «ОНД» (ремонт административного здания, стационарных наркологических отделений, а также диспансерно-поликлинического отделения с объединением всех его подразделений в одном комфортабельном здании);

- ГБУЗ ВО «Александровская РБ» (ремонт стационарного наркологического отделения с переездом его на территорию РБ в отдельно стоящем здании, что позволило улучшить качество оказания медицинской помощи по профилю «психиатрия-наркология» в указанном муниципальном образовании).

- в регионе в общей соматической сети создано подразделений медицинской профилактики: - кабинеты медицинской профилактики - 25; - отделения медицинской профилактики – 9; - центры медицинской профилактики – 2, центры здоровья -7;

- с целью привлечения новых кадров в наркологическую службу области департаментом здравоохранения реализуется комплекс дополнительных мер социальной поддержки медицинским работникам (врачам), а именно: действуют программы «Земский доктор», льготного ипотечного кредитования для приобретения жилья, единовременная компенсационная выплата молодым специалистам и другие;

- в текущем году специалистами областного наркологического диспансера для обеспечения работы специалистов центра профилактики приобретены компьютерные психологические методики для диагностики (MMPI – 3 шт.), методические пособия для исследования мышления «Классификация понятий» (4 шт.), а также раздаточный материал (буклеты «Зависимость, созависимость», «Путь к себе», «О работе отделения медицинской реабилитации», «Мы выбираем ЗОЖ», «Твои права, твоя ответственность», брошюру «О работе ГБУЗ ВО «ОНД» и памятку для педагогов и родителей «Когда мы вместе»).

Во всех муниципальных образованиях действуют антинаркотические комиссии. В течении 2021 года проведено 82 заседания муниципальных антинаркотических комиссий, на которых рассмотрено 212 вопросов.

Среди основных вопросов рассмотрены:

- проблемные вопросы, связанные с обеспечением взаимодействия с общественными, молодежными и волонтерскими организациями при проведении мероприятий, направленных на пропаганду здорового образа жизни, информационно-пропагандистском сопровождении антинаркотической деятельности;

- вопросы организации работы с наркозависимыми в реабилитационных центрах, проблемные моменты, с которыми сталкиваются сотрудники данных учреждений в своей деятельности, совместные мероприятия по реабилитации и ресоциализации наркозависимых лиц;

- о результатах реализации профилактических мероприятий антинаркотической направленности и мерах по повышению качества взаимодействия между субъектами профилактики, в том числе выявления очагов произрастания наркосодержащих растений и принятия мер по их уничтожению;

- вопрос организации социально-психологического тестирования и проведения профилактических медицинских осмотров обучающихся образовательных организаций на заседании муниципальных антинаркотических комиссий;

- об обеспечении финансирования антинаркотических мероприятий и мерах по повышению качества взаимодействия субъектов профилактики;

- о состоянии межведомственного взаимодействия в решении задач совершенствования системы профилактики незаконного оборота наркотиков.

Во всех муниципальных образованиях действуют программы антинаркотической направленности.

В 2021 году общая сумма, выделенная на проведение антинаркотических мероприятий, составила 2296,0 тыс. рублей.

Принимая во внимание результаты мониторинга в целях оздоровления наркоситуации в области представляется необходимым принятие ряда следующих мер:

- внести изменения в Кодекс об административных правонарушениях Российской Федерации, направленные на ужесточение административной ответственности для лиц, допускающих немедицинское потребление наркотиков, в отношении которых судом принято решение о прохождении ими диагностики, профилактических мероприятий, лечения от наркомании, медицинской и (или) социальной реабилитации и ресоциализации, в случае их уклонения от исполнения решения суда;

- ввести на федеральном уровне административные санкции к руководителям образовательных, развлекательных и других учреждений с массовым пребыванием молодежи, в случае попустительства потреблению и сбыту наркотиков на их территории;

- в качестве альтернативы потреблению психоактивных веществ развивать и совершенствовать спортивную, культурную, образовательную, досуговую инфраструктуру региона;

- продолжить формирование на территории региона молодежных волонтерских антинаркотических организаций, обеспечить широкое привлечение представителей данных организаций к проведению мероприятий, направленных на профилактику наркомании и пропаганду здорового образа жизни;

- продолжить деятельность по мотивированию наркопотребителей к отказу от потребления наркотиков, прохождению курса лечения от наркомании, реабилитации и ресоциализации, с привлечением к данной работе представителей негосударственных центров социальной реабилитации, Русской Православной Церкви, а также общественных организаций, расположенных на территории региона;

- продолжить комплексное противодействие распространению наркотиков в сети Интернет, включая работу по блокировке сайтов, их рекламирующих и пропагандирующих потребление наркотиков;

- продолжить информационную, консультационную, финансовую поддержку негосударственных реабилитационных центров и некоммерческих общественных объединений в сфере реабилитации и ресоциализации наркопотребителей;

- продолжить проведение мероприятий по добровольному тестированию на предмет употребления наркотиков в общеобразовательных организациях области в соответствии с нормами действующего федерального законодательства;

- принимать меры не только по снижению спроса на наркотики, но и проводить мероприятия по сокращению предложения наркотических средств;

- продолжить системную информационную кампанию с привлечением СМИ, показами телепередач о противодействии незаконному обороту наркотиков, прокатом видеороликов на антинаркотические темы.